

経営比較分析表（令和2年度決算）

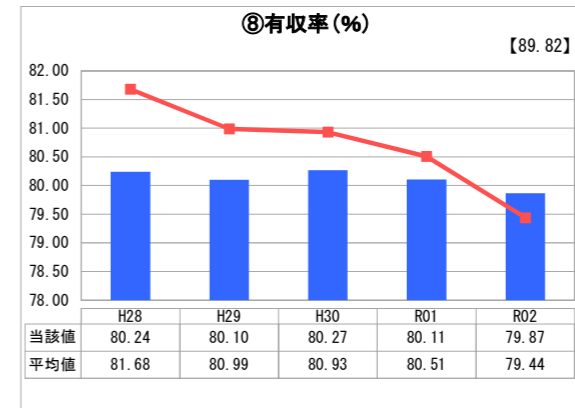
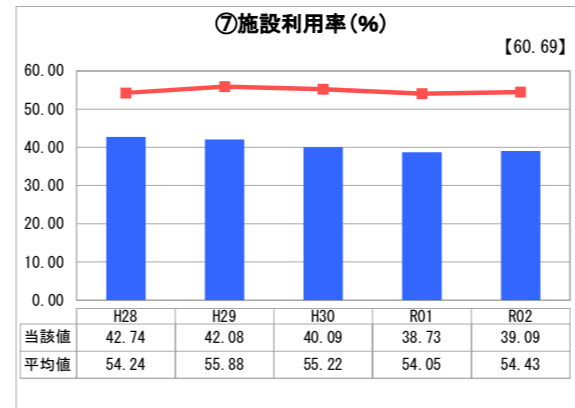
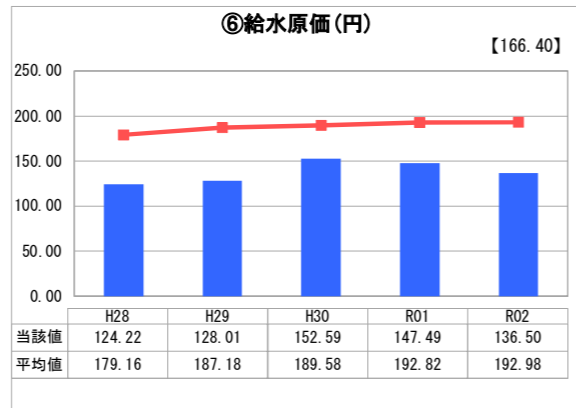
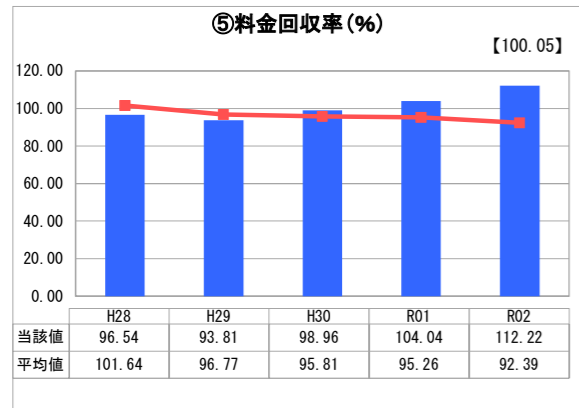
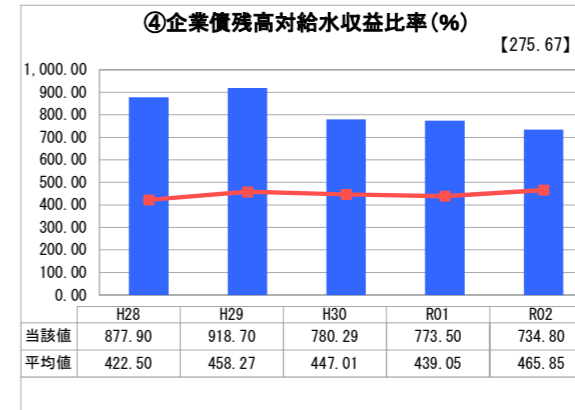
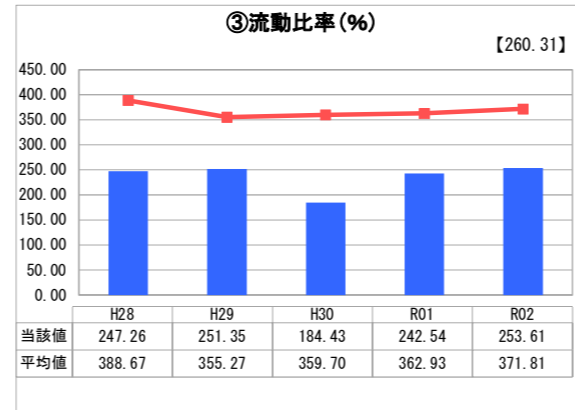
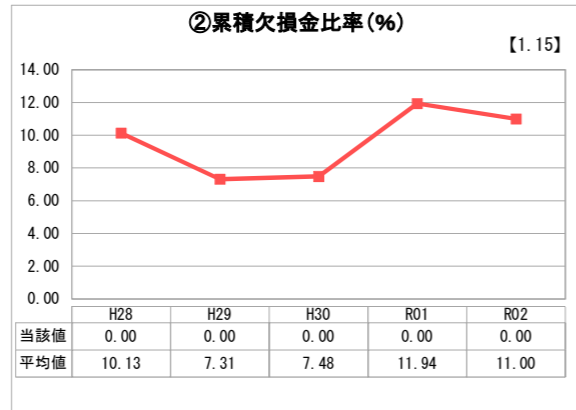
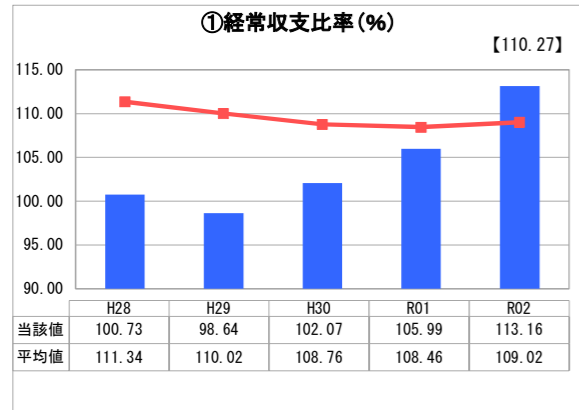
高知県 黒潮町

業務名	業種名	事業名	類似団体区分	管理者の情報
法適用	水道事業	末端給水事業	A7	非設置
資金不足比率(%)	自己資本構成比率(%)	普及率(%)	1か月20m ³ 当たり家庭料金(円)	
-	55.23	98.87	3,047	

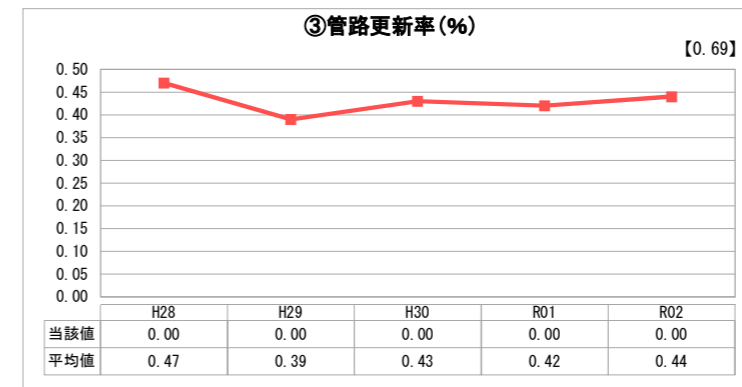
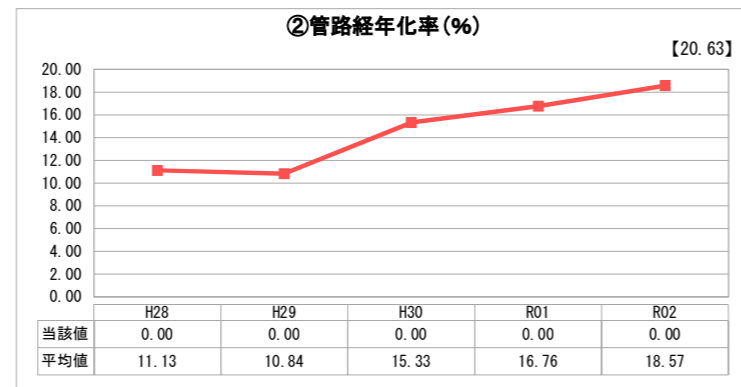
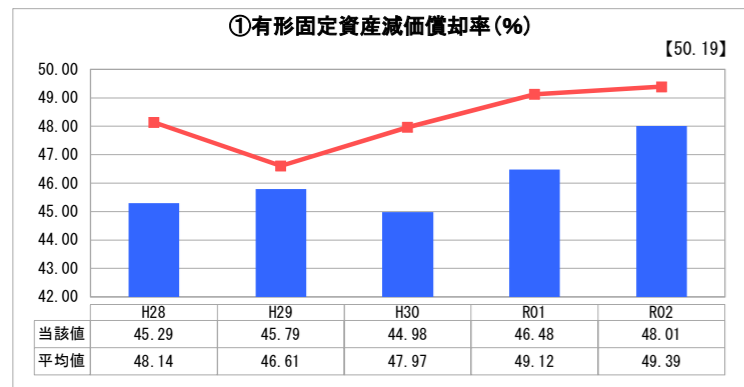
人口(人)	面積(km ²)	人口密度(人/km ²)
10,859	188.46	57.62
現在給水人口(人)	給水区域面積(km ²)	給水人口密度(人/km ²)
10,675	228.76	46.66

グラフ凡例		
■	当該団体値(当該値)	
—	類似団体平均値(平均値)	
【	令和2年度全国平均	

1. 経営の健全性・効率性



2. 老朽化の状況



分析欄

1. 経営の健全性・効率性について

経常収支比率、料金回収率が増加傾向にあり良い兆しが見えるが、有収率が減少しているため漏水原因の特定を図り、改善を行う必要があると考える。

2. 老朽化の状況について

水道施設耐震化更新計画に沿って計画的に管路・施設の更新を行って行く。

全体総括

上記のことを踏まえ、将来にわたり安全で良質な水を安定的に供給するため、経営状況の分析を行うとともに施設計画的な更新を行い、健全な会計運営を行います。