

令和 3 年度 当初予算編成及び概要

黒 潮 町 長

本年 1 月 29 日、政府は翌年度の地方自治体全体の歳入歳出の総額を見積もる令和 3 年度地方財政計画を閣議決定しました。

それによりますと通常収支分の歳入歳出総額は前年度比 9,337 億円、1.0%減の 89 兆 8,060 億円で、9 年振りに減額見積もりとなりました。

地方財政計画における歳出見込みでは、新型コロナウイルス感染症の影響により地方税等が大幅な減収となる中、地方団体が行政サービスを安定的に提供しつつ、地域社会のデジタル化や防災・減災、国土強靱化、地方創生の推進、地域社会の維持・再生など重要課題に取り組めるよう、地方交付税等の一般財源総額について、水準超経費を除く交付団体ベースで実質令和 2 年度を 0.2 兆円上回る額を確保されることとなりました。

歳入では、一般財源総額は前年度比 0.5%減の 63 兆 1,432 億円となっており、12 年振りの減額見積もりとなっています。その内訳を見ますと、地方税は市町村民税や固定資産税の減などにより前年度比 7.0%減の 38 兆 802 億円が見込まれています。また、地方交付税は前年度比 5.1%増の 17 兆 4,385 億円が見込まれていますが臨時財政対策債と合算した実質的な地方交付税は前年度比 16.2%増の 22 兆 9,181 億円となっており、地方交付税に歳入の多くを依存している本町においては、その影響を見極めながら財源確保を図っていく必要があります。

本町の令和 3 年度一般会計予算は前年度比 0.9%増の 10,930,000 千円となっています。増額の主な要因は物件費、補助費等、普通建設事業費となっています。将来世代へ負担を残さないように事業効果を精査しながら慎重に行財政運営を行っていく必要があります。

令和 3 年度の予算編成に当たっては、次頁の基本方針及び「黒潮町総合戦略」に基づくとともに、「新型コロナウイルス感染症対策の継続」「製造業と一次産業を軸とした新産業創造事業の取り組み」「妊娠期から子育てまでの包括的な支援体制の強化」「あったかふれあいセンターを拠点とした地域社会の構築」「自分の人生を切り開く力を醸成し、心を育む教育の推進」「全ての自然災害に対する『防災・減災』施策の推進」「移住・定住対策を支える安全な住宅形成の事業化の推進」「新しい人の流れをつくる高規格道路の早期完成」の 8 点を重点項目とし、住民ニーズにきめ細かく対応できるよう予算計上を行っています。

基本方針

1. 「黒潮町総合戦略」など各種計画に基づき、緊急性・必要性・効果等による優先順位をつけ、別紙「令和3年度の予算査定に係る留意事項（施策・事業計画に当たって）」により事業計画を行ってください。また、「サマーレビュー・予算編成プロセス」における事業計画協議により指示を受けた事項は予算要求に反映させてください。
2. 政策的経費については、事業を実施するにあたっての行政課題・実施目的を明確にし、住民に対して説明責任が十分果たせるようにしてください。
3. 一般行政経費（需用費、旅費、会計年度任用職員の給与等）については、職員一人ひとりが徹底したコスト削減意識をもち、事務処理システムの十分な活用による事務の効率化を図ることにより、一層の経費削減に努めてください。
4. 義務的経費については、制度改正や対象人員等の把握に努め、歳入歳出ともに予算の過大・過小計上が起こらないよう極力努めてください。
5. 投資的経費については、年度間の調整による平準化を図り、後年度の負担をできるだけ少なくするため、積極的に国や県の支援が受けられるよう取り組んでください。
6. 納税者・納付者との公平性の観点からも、地方税や使用料・手数料などの収入未済額の縮減のために、徴収・滞納整理の強化をさらに図ってください。また、貸付金等の債権管理の徹底、遊休財産の売却の促進に努めるなど、財源確保を図ってください。

※「令和3年度黒潮町予算編成（基本的な考え方）について」より

収支の状況

令和 3 年度一般会計当初予算は 10,930,000 千円で、前年度比 0.9%、100,000 千円の増額となりました。これに、国民健康保険事業特別会計等の 11 の特別会計予算を加え、重複分を除いた純合計予算は、13,992,638 千円で、前年度比 2.5%、339,686 千円の増となります。

一般会計の歳入では、自主財源は町税 780,656 千円(前年度比 5.3%減)、繰入金 1,113,929 千円 (前年度比 34.0%減) など 3,109,920 千円 (構成比 28.5%) を見込み、依存財源は地方交付税 4,150,000 千円 (前年度比 6.4%増)、国庫支出金 1,070,178 千円 (前年度比 3.1%減)、県支出金 893,772 千円 (前年度比 0.3%減) など 7,820,080 千円 (構成比 71.5%) を見込んでいます。

また、各種交付金等は令和 3 年度税制改正などをふまえたものとし、寄附金はふるさと納税を 700,000 千円を見込んで予算を計上しました。

町債は 1,362,800 千円 (前年度比 37.3%増) で、そのうち過疎対策事業債は 418,300 千円、旧合併特例事業債は 241,200 千円、緊急自然災害防止対策事業債は 21,700 千円、緊急防災・減災事業債は 34,200 千円、公共施設等適正管理推進事業債は 89,000 千円のほか、赤字地方債である臨時財政対策債は 195,000 千円などを計画しています。

繰入金は、普通建設事業の財源として「施設等整備基金」から 51,200 千円と「新しいまちづくり基金」から 88,000 千円、防災対策事業の公債費償還分の財源として「防災対策加速化基金」から 131,496 千円、ふるさと納税寄附金を原資とする「ふるさと納税基金」から 300,000 千円、公債費償還のために「減債基金」から 200,000 千円、森林整備の促進施策ために「森林環境譲与税基金」から 22,000 千円、財源不足を補うための「財政調整基金」から 310,417 千円などの繰入を予定しています。

歳出では、義務的経費が人件費 1,718,276 千円 (前年度比 1.0%増)、公債費 1,500,073 千円 (前年度比 1.0%増)、扶助費 593,705 千円 (前年度比 0.4%減) など 3,812,054 千円 (構成比 34.9%) を計画し、投資的経費は普通建設事業費 2,107,307 千円 (前年度比 4.6%増) など 2,153,502 千円 (構成比 19.7%) を計上しています。

また、令和 3 年度末の一般会計に属する地方債残高は 12,538,647 千円の見込みです。普通会計 (一般会計、住宅新築資金等貸付事業特別会計、情報センター事業特別会計の合計) に属する地方債残高は 12,788,556 千円の見込みとなっています。

具体的施策

8つの重点項目に係る施策は以下のとおりです。

1) 新型コロナウイルス感染症対策の継続

令和2年度に引き続き、「新型コロナウイルス感染症対応地方創生臨時交付金」158,820千円等を活用しつつ、地域の状況に応じた感染拡大を防ぐための新たな戦略や新しい生活様式の行き届いた環境をつくりながら経済活動も推進する「ウィズコロナ」の姿勢で施策を実行していきます。

また、コロナワクチン接種事業に係る予算69,477千円等も計上しており、国や県の助言をいただきながら、接種体制の整備を進めてまいります。

2) 製造業と一次産業を軸にした新産業創造事業の取り組み

製造業につきましては、事業者の皆さまと一緒に、潜在する可能性を探ってまいります。新たな商品の企画や開発、販路拡大等の支援事業として黒潮町産業振興推進費補助金2,500千円及び資金繰りに対する支援として、中小企業等融資保証料補給・利子補給の予算を計上しています。

また、一次産業である農業・漁業・林業につきましては、後継者の育成を大きな課題と考えています。これまでに実績のある黒潮町農業公社などの取り組みを参考にしながら、関係機関と連携する中で、具体的な対策に繋がる戦略を構築します。

農林水産業を主体とした所得向上の取り組みは、関連産業への波及効果も高く、重要な政策課題のひとつです。産業従事者の高齢化による担い手の確保対策は喫緊の課題であり、本町の10年先を見据えた取り組みの強化を図っていく必要があります。

農業部門では引き続き、担い手支援事業8,775千円や農業次世代人材投資資金「経営開始型」19,125千円などにより就農支援を行うとともに、園芸用ハウス整備事業87,100千円や施設レモン産地化支援事業2,300千円、ニラ集出荷施設整備事業6,300千円、新品種・新品目挑戦支援事業4,797千円などにより所得向上を支援していきます。

水産業部門では新規漁業就業者支援事業3,700千円による就漁支援を継続するとともに、新漁業等挑戦促進事業2,700千円や投石魚礁設置事業13,870千円などによる漁獲高向上の取り組みを行っていくこととしています。また、カツオ一本釣り船新規雇用者就業支援事業により町内

カツオ船団の雇用者確保に対しての支援を実施することとしています。

林業部門については、森林環境譲与税を活用した新たな森林管理システムの構築により、林業施策の充実を図ってまいります。

3) 妊娠期から子育てまでの包括的な支援体制の強化

妊娠期から子育て期にわたり切れ目のない支援を実施するため、健康福祉課内に「子育て世代包括支援センター」を設置しています。児童福祉に係る多様化した課題に対応するため関係機関と連携を密にしながら取り組みを推進しています。

また、乳幼児期の家庭での保育支援のために在宅子育て応援事業補助金 19,250 千円や乳幼児医療助成事業 11,516 千円、小中学生医療助成事業 14,985 千円の予算を計上するとともに、高知県が取り組んでいる特定不妊治療への助成に上乗せをする不妊治療補助金 400 千円を予算化し、経済支援及び安心して治療を受けられる環境づくりを行います。

4) あったかふれあいセンターを拠点とした地域社会の構築

住み慣れた地域で希望する暮らしを続けていく「黒潮町版地域包括ケアシステム」の構築が急務となっています。令和 3 年度は 6 つの拠点となる「あったかふれあいセンター」を地域の小さな拠点とし、社会福祉協議会や民間の医療・福祉機関との連携を図ります。「生活支援・福祉サービス」から「予防」「介護」「医療」の取り組みを一層強化・充実させていくため、事業委託 71,900 千円の予算を計上しました。

また、「集落活動センター」については、4 ヶ所全てに集落支援員を配置し、地域コミュニティの自立を積極的に支援できる仕組みを構築し、課題の解決に取り組むため、活動支援費 8,726 千円を予算化しました。

その他、高齢者の社会参加や「生きがい」づくりに寄与している中山間地域における地域の物流支援事業（庭先集荷事業）については 5,000 千円の予算を計上しています。しかしながら、利用者の高齢化により、利用者数と集荷額が減少傾向にあるため、令和 3 年度は事業の整理を行い、持続可能な仕組みを模索していきたいと考えています。

5) 自分の人生を切り開く力を醸成し、心を育む教育の推進

次世代を担う子ども達が、豊かな人間性と高い能力を身に着けるためには学校教育の充実が必要不可欠です。そこで基礎学力の向上を図るため、各種の検定受験料補助金 1,733 千円、外国語教育専門員 2,943 千円、学校支援員配置事業として小学校 15,715 千円、中学校 8,664 千円を予算

計上するとともに、令和 2 年度までに順次整備してきた G I G A スクールにおける学びを推進していきます。

また、ふるさとを愛し地域に貢献意識を持てる子ども達の育成を目指した「ふるさと・キャリア教育」に 4,040 千円を計上しています。

その他、大方高校支援業務委託として公設塾運営及び女子サッカー指導に係る経費 8,497 千円を計上しました。

6) 全ての自然災害に対する「防災・減災」施策の推進

本町では津波防災だけでなく、山林面積が広いため山津波と呼ばれる土砂災害に対する取り組みも重要であります。平成 30 年度から土砂災害のワークショップを行い、順次、自主避難計画を作成しており、令和 3 年度も新たな地区を予定しています。

耐震対策については令和 2 年度に引き続き、木造住宅耐震改修における設計・工事費補助金 280,000 千円やブロック塀対策費補助金 12,000 千円に係る予算を計上しております。

また、国は近年の気候変動による気象災害の激甚化・頻発化に対応するため、令和 2 年 12 月の閣議決定により「防災・減災、国土強靱化のための 5 か年加速化対策」として、令和 3 年度から令和 7 年度までの 5 年間、集中対策を実施することとしました。この間については、各種の財政措置もありますので、必要な対策はしっかりと行っていけるよう、努めてまいります。

7) 移住・定住対策を支える安全な住宅形成の事業化の推進

移住・定住対策として住宅環境の整備は必要不可欠です。移住者のための住宅改修のため定住促進住宅整備事業 100,000 千円を計上し、人口減少対策における人口の社会増の取り組みを進めていきます。また、令和 3 年度完成予定の町営住宅の高台移転に係る整備費用や、高規格道路発生土活用入野地区宅地造成事業設計委託 88,000 千円の予算を計上しました。

8) 新しい人の流れをつくる高規格道路の早期完成

四国の自立と発展のために必要不可欠である高規格道路「四国 8 の字ネットワーク」の早期実現を図るため、国の事業進捗にあわせて、工事用道路整備や周辺地域の生活環境、産業基盤の改善について本事業を実施しています。令和 3 年度は 99,816 千円を予算計上し、引き続き、残区間の着工に向けて要望を行いながら、命と暮らしを守るための道路整備を

行っています。

また、高規格道路の延伸により新しい人の流れをつくることとなりますので、道の駅の再構想や整備の推進を図っていきます。

その他にも、佐賀庁舎改修事業 14,853 千円、衆議院議員選挙費 16,499 千円、地籍調査事業 74,414 千円、ふるさと納税関連経費 363,914 千円、国民健康保険事業法定外繰出金 7,000 千円、松くい虫防除対策事業 9,857 千円、黒潮町観光推進業務委託 10,649 千円、黒潮町 DMO 推進業務委託 2,494 千円、道路改良事業 422,096 千円、河川浚渫事業 5,276 千円、都市防災総合推進事業 102,796 千円、消防自動車整備事業 31,191 千円などを計上しています。

冒頭にも述べましたが、令和 3 年度は昨年に引き続き新型コロナウイルス感染症の影響により、感染症対策に要する費用の発生や地方税等の大幅な減収が見込まれるため、より厳しい財政運営が想定されます。限りある財源を有効に活用してこの事態を乗り越えていくためにも、住民、議会、行政及び関係機関が一体となり、行政サービスの質の向上と住民福祉の増大に向けて取り組んでいかなければならないと考えています。

令和3年度当初予算(案)の概要

令和3年度の一般会計当初予算(案)は、10,930,000千円で、令和2年度予算の10,830,000千円と比較すると、100,000千円 0.9%の増額予算となっています。

特別会計を含む普通会計は、重複分を差し引いた純計予算で 10,533,747千円となり、前年度と比較して 372,594千円 3.7%の増となりました。

これに、国民健康保険事業特別会計等の8特別会計予算を加え、重複分を差し引いた純合計予算は、13,992,638千円で 339,686千円 2.5%の増となります。

なお、詳細は下記の通りです。

(単位:千円)

| 会 計 名 | 2年度当初 予算額 | 3年度当初 予算額 | 差引増減額 | (元純計) 3年度予算 純計額 |
|-----------------|--------------|--------------|----------|-----------------------|
| 一 般 会 計 | 10,830,000 | 10,930,000 | 100,000 | |
| 住宅新築資金等貸付事業特別会計 | 2,856 | 2,774 | △ 82 | |
| 宮川奨学資金特別会計 | 20,042 | 16,322 | △ 3,720 | |
| 情報センター事業特別会計 | 289,237 | 282,645 | △ 6,592 | |
| 普 通 会 計 の 計 | 11,142,135 | 11,231,741 | 89,606 | (△ 980,982) |
| 計-① | | | | ① △ 697,994 |
| 普通会計の純計後 | A 10,161,153 | 10,533,747 | 372,594 | |
| 水道事業特別会計 | 261,307 | 263,040 | 1,733 | |
| 国民健康保険事業特別会計 | 1,816,239 | 1,780,795 | △ 35,444 | |
| 国民健康保険直診特別会計 | 86,408 | 87,533 | 1,125 | |
| 農業集落排水事業特別会計 | 42,209 | 50,084 | 7,875 | |
| 漁業集落排水事業特別会計 | 5,355 | 5,382 | 27 | |
| 介護保険事業特別会計 | 1,730,173 | 1,732,741 | 2,568 | |
| 介護サービス特別会計 | 18,747 | 18,631 | △ 116 | |
| 後期高齢者医療保険事業特別会計 | 212,832 | 215,848 | 3,016 | |
| 普通会計以外の特別会計・計 | 4,173,270 | 4,154,054 | △ 19,216 | (△ 681,471) |
| 計-② | | | | ② △ 695,163 |
| 特別会計の純計後 | B 3,491,799 | 3,458,891 | △ 32,908 | |
| A+B | | | | |
| 合 計 | 13,652,952 | 13,992,638 | 339,686 | |

※給与等集中処理特別会計は、他の会計と重複するため表示しない。

※それぞれの数値は集計後端数処理をしているため、合計値と合わない場合があります。

令和3年度一般会計予算の構成

1 一般会計予算額 10,930,000 千円

(1) 歳入

特定財源・一般財源の区分

(単位:千円)

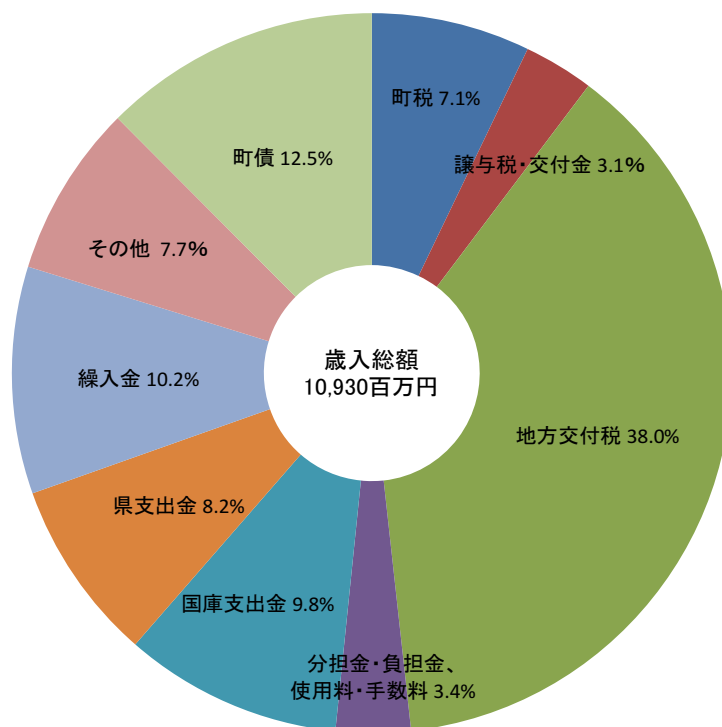
| 区 分 | 令和2年度当初予算 | | | 令和3年度当初予算 | | | 差 引 | | | |
|------------|------------|-----------|-------------|------------|-----------|-------------|-----------|--------|-----------|--------|
| | 予算額 (A) | 一般財源 (B) | 予算額の 構成比 | 予算額 (C) | 一般財源 (D) | 予算額の 構成比 | 予 算 額 | | 一 般 財 源 | |
| | | | | | | | (C)-(A) | 伸び率 | (D)-(B) | 伸び率 |
| 1 特定財源 | 5,761,816 | 1,955,489 | 53.2% | 5,656,014 | 1,744,534 | 51.7% | ▲ 105,802 | -1.8% | ▲ 210,955 | -10.8% |
| 国庫支出金 | 1,104,058 | | 10.2% | 1,070,178 | | 9.8% | ▲ 33,880 | -3.1% | | |
| 県支出金 | 896,344 | 4,400 | 8.3% | 893,772 | 4,400 | 8.2% | ▲ 2,572 | -0.3% | 0 | 0% |
| 町 債 | 992,300 | 138,000 | 9.2% | 1,362,800 | 195,000 | 12.5% | 370,500 | 37.3% | 57,000 | 41.3% |
| 分担金・負担金 | 18,905 | 0 | 0.2% | 22,299 | 0 | 0.2% | 3,394 | 18.0% | 0 | 0% |
| 使用料・手数料 | 324,989 | 4,955 | 3.0% | 345,465 | 4,766 | 3.2% | 20,476 | 6.3% | ▲ 189 | -3.8% |
| 繰 入 金 | 1,686,910 | 1,184,134 | 15.6% | 1,113,929 | 812,233 | 10.2% | ▲ 572,981 | -34.0% | ▲ 371,901 | -31.4% |
| 財 産 収 入 | 18,218 | 8,013 | 0.2% | 18,202 | 11,998 | 0.2% | ▲ 16 | -0.1% | 3,985 | 49.7% |
| 寄 附 金 | 601,554 | 600,001 | 5.6% | 701,354 | 700,000 | 6.4% | 99,800 | 16.6% | 99,999 | 16.7% |
| 繰 越 金 | 10,000 | 10,000 | 0.1% | 10,000 | 10,000 | 0.1% | 0 | 0% | 0 | 0% |
| 諸 収 入 | 108,538 | 5,986 | 1.0% | 118,015 | 6,137 | 1.1% | 9,477 | 8.7% | 151 | 2.5% |
| 2 一般財源 | 5,068,184 | 5,068,184 | 46.8% | 5,273,986 | 5,273,986 | 48.3% | 205,802 | 4.1% | 205,802 | 4.1% |
| 町 税 | 823,984 | 823,984 | 7.6% | 780,656 | 780,656 | 7.1% | ▲ 43,328 | -5.3% | ▲ 43,328 | -5.3% |
| 地方譲与税 | 83,500 | 83,500 | 0.8% | 79,700 | 79,700 | 0.7% | ▲ 3,800 | -4.6% | ▲ 3,800 | -4.6% |
| 地方交付税 | 3,900,000 | 3,900,000 | 36.0% | 4,150,000 | 4,150,000 | 38.0% | 250,000 | 6.4% | 250,000 | 6.4% |
| 地方特例交付金 | 4,000 | 4,000 | 0.0% | 5,900 | 5,900 | 0.1% | 1,900 | 47.5% | 1,900 | 47.5% |
| 地方消費税交付金 | 232,400 | 232,400 | 2.1% | 229,700 | 229,700 | 2.1% | ▲ 2,700 | -1.2% | ▲ 2,700 | -1.2% |
| 利子割交付金 | 1,600 | 1,600 | 0.0% | 1,600 | 1,600 | 0.0% | 0 | 0% | 0 | 0% |
| 配当割交付金 | 3,300 | 3,300 | 0.0% | 2,900 | 2,900 | 0.0% | ▲ 400 | -12.1% | ▲ 400 | -12.1% |
| 株式譲渡所得割交付金 | 2,200 | 2,200 | 0.0% | 3,600 | 3,600 | 0.0% | 1,400 | 63.6% | 1,400 | 63.6% |
| 法人事業税交付金 | 2,600 | 2,600 | 0.0% | 5,000 | 5,000 | 0.0% | 2,400 | 92.3% | 2,400 | 92.3% |
| ゴルフ場利用税交付金 | 9,500 | 9,500 | 0.1% | 9,500 | 9,500 | 0.1% | 0 | 0% | 0 | 0% |
| 環境性能割交付金 | 4,300 | 4,300 | 0.0% | 4,500 | 4,500 | 0.0% | 200 | 4.7% | 200 | 4.7% |
| 交通安全対策交付金 | 800 | 800 | 0.0% | 930 | 930 | 0.0% | 130 | 16.3% | 130 | 16.3% |
| 合計(1)+(2) | 10,830,000 | 7,023,673 | 100.0% | 10,930,000 | 7,018,520 | 100.0% | 100,000 | 0.9% | ▲ 5,153 | -0.1% |

依存財源・自主財源の区分

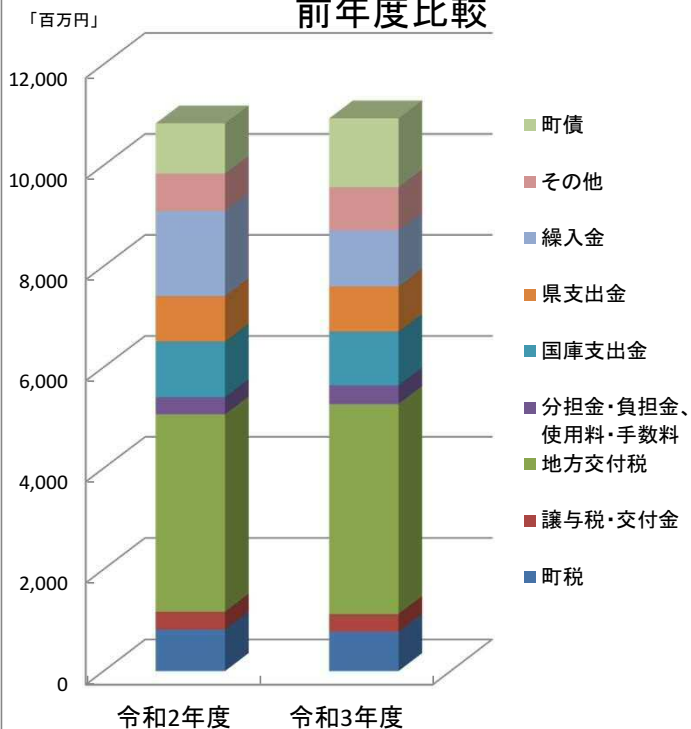
(単位:千円)

| 区 分 | 令和2年度当初予算 | | | 令和3年度当初予算 | | | 差 引 | | | |
|------------|------------|-----------|-------------|------------|-----------|-------------|-----------|--------|-----------|--------|
| | 予算額 (A) | 一般財源 (B) | 予算額の 構成比 | 予算額 (C) | 一般財源 (D) | 予算額の 構成比 | 予 算 額 | | 一 般 財 源 | |
| | | | | | | | (C)-(A) | 伸び率 | (D)-(B) | 伸び率 |
| 1 依存財源 | 7,236,902 | 4,386,600 | 66.8% | 7,820,080 | 4,692,730 | 71.5% | 583,178 | 8.1% | 306,130 | 7.0% |
| 国庫支出金 | 1,104,058 | | 10.2% | 1,070,178 | | 9.8% | ▲ 33,880 | -3.1% | | |
| 県支出金 | 896,344 | 4,400 | 8.3% | 893,772 | 4,400 | 8.2% | ▲ 2,572 | -0.3% | 0 | 0% |
| 地方交付税 | 3,900,000 | 3,900,000 | 36.0% | 4,150,000 | 4,150,000 | 38.0% | 250,000 | 6.4% | 250,000 | 6.4% |
| 地方譲与税 | 83,500 | 83,500 | 0.8% | 79,700 | 79,700 | 0.7% | ▲ 3,800 | -4.6% | ▲ 3,800 | -4.6% |
| 利子割交付金 | 1,600 | 1,600 | 0.0% | 1,600 | 1,600 | 0.0% | 0 | 0% | 0 | 0% |
| 配当割交付金 | 3,300 | 3,300 | 0.0% | 2,900 | 2,900 | 0.0% | ▲ 400 | -12.1% | ▲ 400 | -12.1% |
| 株式譲渡所得割交付金 | 2,200 | 2,200 | 0.0% | 3,600 | 3,600 | 0.0% | 1,400 | 63.6% | 1,400 | 63.6% |
| 法人事業税交付金 | 2,600 | 2,600 | 0.0% | 5,000 | 5,000 | 0.0% | 2,400 | 92.3% | 2,400 | 92.3% |
| 地方消費税交付金 | 232,400 | 232,400 | 2.1% | 229,700 | 229,700 | 2.1% | ▲ 2,700 | -1.2% | ▲ 2,700 | -1.2% |
| ゴルフ場利用税交付金 | 9,500 | 9,500 | 0.1% | 9,500 | 9,500 | 0.1% | 0 | 0% | 0 | 0% |
| 環境性能割交付金 | 4,300 | 4,300 | 0.0% | 4,500 | 4,500 | 0.0% | 200 | 4.7% | 200 | 4.7% |
| 地方特例交付金 | 4,000 | 4,000 | 0.0% | 5,900 | 5,900 | 0.1% | 1,900 | 47.5% | 1,900 | 47.5% |
| 交通安全対策交付金 | 800 | 800 | 0.0% | 930 | 930 | 0.0% | 130 | 16.3% | 130 | 16.3% |
| 町 債 | 992,300 | 138,000 | 9.2% | 1,362,800 | 195,000 | 12.5% | 370,500 | 37.3% | 57,000 | 41.3% |
| 2 自主財源 | 3,593,098 | 2,637,073 | 33.2% | 3,109,920 | 2,325,790 | 28.5% | ▲ 483,178 | -13.4% | ▲ 311,283 | -11.8% |
| 町 税 | 823,984 | 823,984 | 7.6% | 780,656 | 780,656 | 7.1% | ▲ 43,328 | -5.3% | ▲ 43,328 | -5.3% |
| 分担金・負担金 | 18,905 | 0 | 0.2% | 22,299 | 0 | 0.2% | 3,394 | 18.0% | 0 | 0% |
| 使用料・手数料 | 324,989 | 4,955 | 3.0% | 345,465 | 4,766 | 3.2% | 20,476 | 6.3% | ▲ 189 | -3.8% |
| 繰 入 金 | 1,686,910 | 1,184,134 | 15.6% | 1,113,929 | 812,233 | 10.2% | ▲ 572,981 | -34.0% | ▲ 371,901 | -31.4% |
| 財 産 収 入 | 18,218 | 8,013 | 0.2% | 18,202 | 11,998 | 0.2% | ▲ 16 | -0.1% | 3,985 | 49.7% |
| 寄 附 金 | 601,554 | 600,001 | 5.6% | 701,354 | 700,000 | 6.4% | 99,800 | 16.6% | 99,999 | 16.7% |
| 繰 越 金 | 10,000 | 10,000 | 0.1% | 10,000 | 10,000 | 0.1% | 0 | 0% | 0 | 0% |
| 諸 収 入 | 108,538 | 5,986 | 1.0% | 118,015 | 6,137 | 1.1% | 9,477 | 8.7% | 151 | 2.5% |
| 合計(1)+(2) | 10,830,000 | 7,023,673 | 100.0% | 10,930,000 | 7,018,520 | 100.0% | 100,000 | 0.9% | ▲ 5,153 | -0.1% |

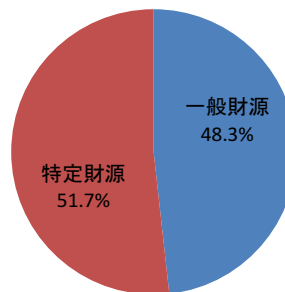
令和3年度一般会計予算(歳入)



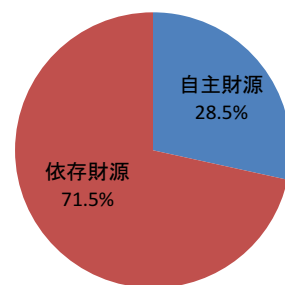
前年度比較



特定財源・一般財源の別



依存財源・自主財源の別



(2)歳出
目的別比較

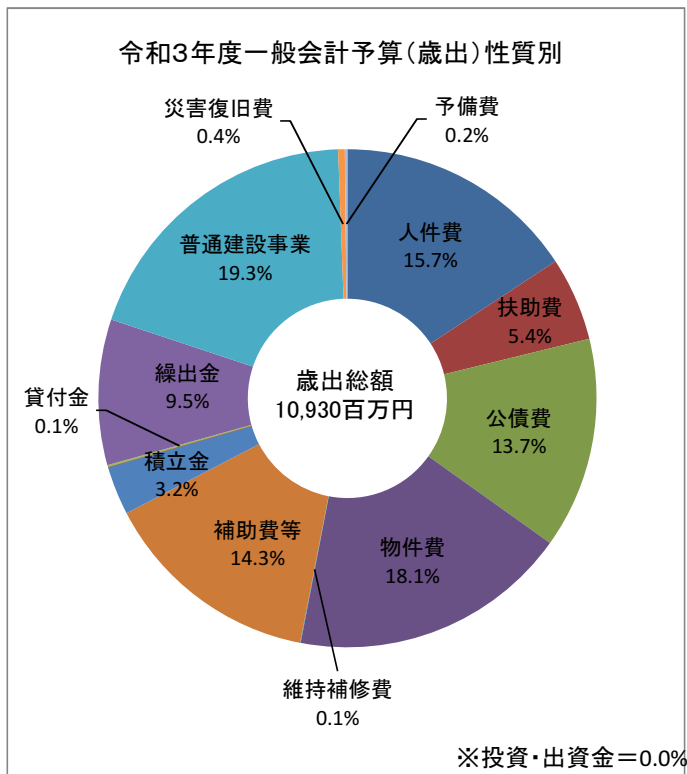
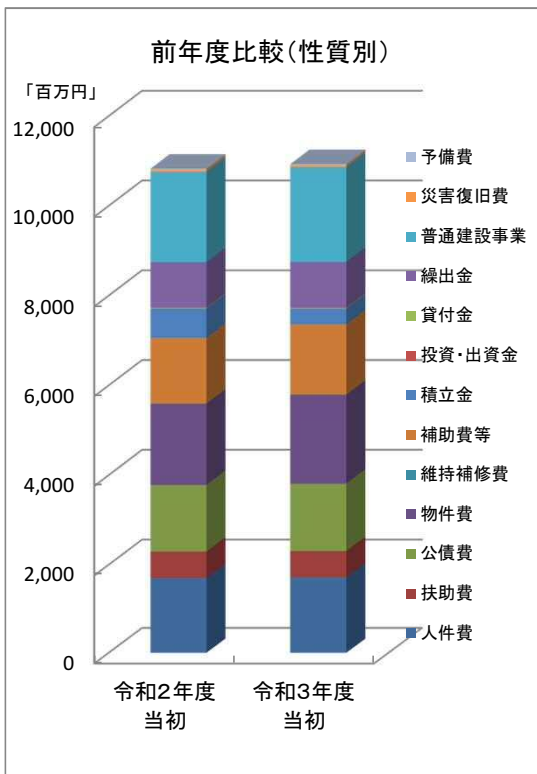
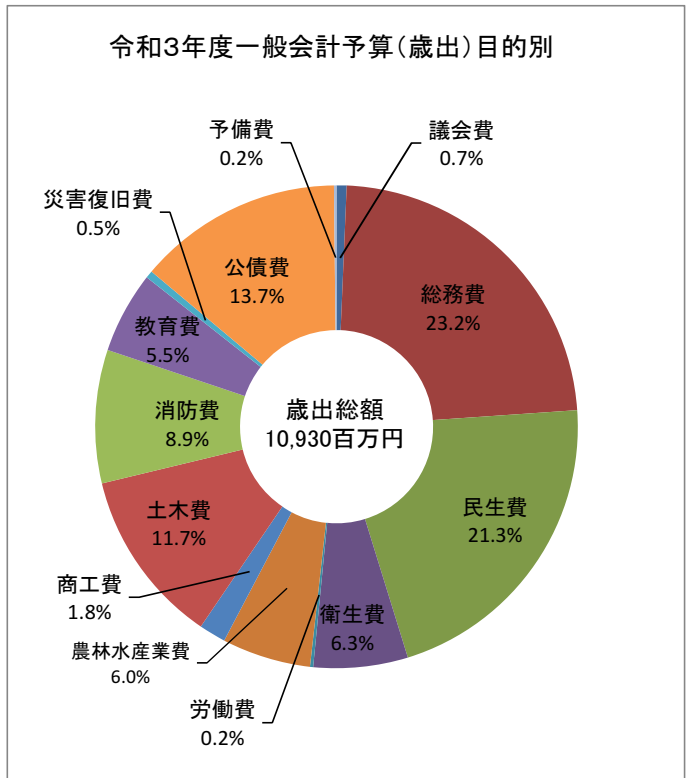
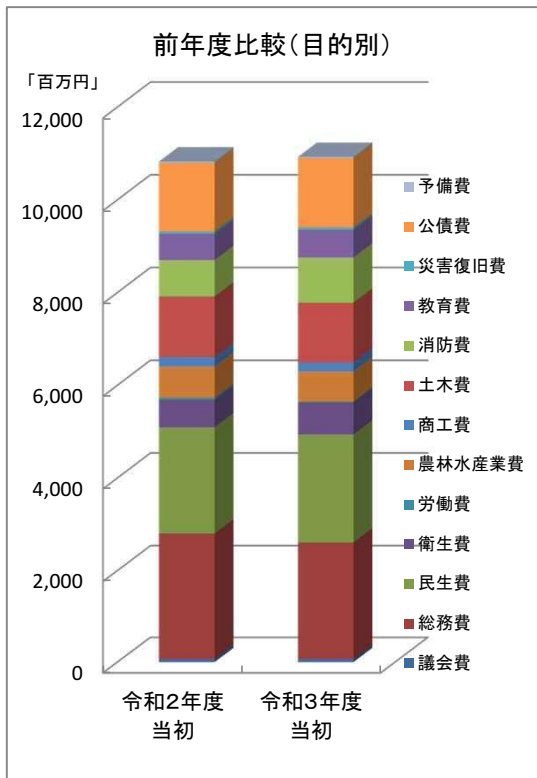
(単位:千円)

| | 令和2年度当初予算 | | | 令和3年度当初予算 | | | 差 引 | | | |
|---------------|------------|-----------|-------------|------------|-----------|-------------|-----------|--------|-----------|--------|
| | 予算額 (A) | 一般財源 (B) | 予算額の 構成比 | 予算額 (C) | 一般財源 (D) | 予算額の 構成比 | 予 算 額 | | 一 般 財 源 | |
| | | | | | | | (C)-(A) | 伸び率 | (D)-(B) | 伸び率 |
| 1 議 会 費 | 72,580 | 72,580 | 0.7% | 74,254 | 74,254 | 0.7% | 1,674 | 2.3% | 1,674 | 2.3% |
| 2 総 務 費 | 2,733,050 | 2,228,322 | 25.2% | 2,538,194 | 1,959,068 | 23.2% | ▲ 194,856 | -7.1% | ▲ 269,254 | -12.1% |
| 3 民 生 費 | 2,292,441 | 1,337,735 | 21.2% | 2,331,499 | 1,367,823 | 21.3% | 39,058 | 1.7% | 30,088 | 2.2% |
| 4 衛 生 費 | 594,031 | 509,100 | 5.5% | 690,367 | 570,828 | 6.3% | 96,336 | 16.2% | 61,728 | 12.1% |
| 5 労 働 費 | 46,848 | 46,848 | 0.4% | 22,207 | 22,207 | 0.2% | ▲ 24,641 | -52.6% | ▲ 24,641 | -52.6% |
| 6 農 林 水 産 業 費 | 673,461 | 239,337 | 6.2% | 649,967 | 298,286 | 6.0% | ▲ 23,494 | -3.5% | 58,949 | 24.6% |
| 7 商 工 費 | 203,413 | 127,413 | 1.9% | 196,651 | 151,415 | 1.8% | ▲ 6,762 | -3.3% | 24,002 | 18.8% |
| 8 土 木 費 | 1,302,895 | 175,663 | 12.0% | 1,282,376 | 173,537 | 11.7% | ▲ 20,519 | -1.6% | ▲ 2,126 | -1.2% |
| 9 消 防 費 | 786,626 | 459,877 | 7.3% | 973,878 | 520,418 | 8.9% | 187,252 | 23.8% | 60,541 | 13.2% |
| 10 教 育 費 | 565,948 | 473,718 | 5.2% | 598,072 | 509,015 | 5.5% | 32,124 | 5.7% | 35,297 | 7.5% |
| 11 災 害 復 旧 費 | 53,909 | 23,354 | 0.5% | 53,524 | 21,019 | 0.5% | ▲ 385 | -0.7% | ▲ 2,335 | -10.0% |
| 12 公 債 費 | 1,485,195 | 1,310,123 | 13.7% | 1,500,073 | 1,331,712 | 13.7% | 14,878 | 1.0% | 21,589 | 1.6% |
| 小 計 | 10,810,397 | 7,004,070 | 99.8% | 10,911,062 | 6,999,582 | 99.8% | 100,665 | 0.9% | ▲ 4,488 | -0.1% |
| 13 予 備 費 | 19,603 | 19,603 | 0.2% | 18,938 | 18,938 | 0.2% | ▲ 665 | -3.4% | ▲ 665 | -3.4% |
| 合 計 | 10,830,000 | 7,023,673 | 100.0% | 10,930,000 | 7,018,520 | 100.0% | 100,000 | 0.9% | ▲ 5,153 | -0.1% |

性質別比較

(単位:千円)

| | 令和2年度当初予算 | | | 令和3年度当初予算 | | | 差 引 | | | |
|---------|------------|-----------|-------------|------------|-----------|-------------|-----------|---------|-----------|---------|
| | 予算額 (A) | 一般財源 (B) | 予算額の 構成比 | 予算額 (C) | 一般財源 (D) | 予算額の 構成比 | 予 算 額 | | 一 般 財 源 | |
| | | | | | | | (C)-(A) | 伸び率 | (D)-(B) | 伸び率 |
| 人 件 費 | 1,700,581 | 1,596,123 | 15.7% | 1,718,276 | 1,570,204 | 15.7% | 17,695 | 1.0% | ▲ 25,919 | -1.6% |
| 扶 助 費 | 596,219 | 168,444 | 5.5% | 593,705 | 189,589 | 5.4% | ▲ 2,514 | -0.4% | 21,145 | 12.6% |
| 公 債 費 | 1,485,195 | 1,310,123 | 13.7% | 1,500,073 | 1,331,712 | 13.7% | 14,878 | 1.0% | 21,589 | 1.6% |
| 物 件 費 | 1,809,830 | 1,326,221 | 16.7% | 1,981,807 | 1,443,888 | 18.1% | 171,977 | 9.5% | 117,667 | 8.9% |
| 維持補修費 | 6,805 | 6,725 | 0.1% | 4,522 | 1,838 | 0.1% | ▲ 2,283 | -33.5% | ▲ 4,887 | -72.7% |
| 補 助 費 等 | 1,464,978 | 815,829 | 13.5% | 1,565,538 | 1,034,637 | 14.3% | 100,560 | 6.9% | 218,808 | 26.8% |
| 積 立 金 | 650,175 | 622,472 | 6.0% | 346,235 | 322,466 | 3.2% | ▲ 303,940 | -46.7% | ▲ 300,006 | -48.2% |
| 投資・出資金 | 260 | 260 | 0.0% | 0 | 0 | 0.0% | ▲ 260 | -100.0% | ▲ 260 | -100.0% |
| 貸 付 金 | 15,000 | 0 | 0.1% | 15,000 | 0 | 0.1% | 0 | 0.0% | 0 | 0.0% |
| 繰 出 金 | 1,017,664 | 880,159 | 9.4% | 1,032,404 | 884,406 | 9.5% | 14,740 | 1.4% | 4,247 | 0.5% |
| 普通建設事業 | 2,014,324 | 258,903 | 18.6% | 2,107,307 | 207,152 | 19.3% | 92,983 | 4.6% | ▲ 51,751 | -20.0% |
| 補助事業 | 1,487,432 | 117,332 | 13.7% | 1,271,657 | 100,667 | 11.6% | ▲ 215,775 | -14.5% | ▲ 16,665 | -14.2% |
| 単独事業 | 453,245 | 138,786 | 4.2% | 805,195 | 100,140 | 7.4% | 351,950 | 77.7% | ▲ 38,646 | -27.8% |
| 県営事業 | 73,647 | 2,785 | 0.7% | 30,455 | 6,345 | 0.3% | ▲ 43,192 | -58.6% | 3,560 | 127.8% |
| 災害復旧費 | 49,366 | 18,811 | 0.5% | 46,195 | 13,690 | 0.4% | ▲ 3,171 | -6.4% | ▲ 5,121 | -27.2% |
| 小 計 | 10,810,397 | 7,004,070 | 99.8% | 10,911,062 | 6,999,582 | 99.8% | 100,665 | 0.9% | ▲ 4,488 | -0.1% |
| 予 備 費 | 19,603 | 19,603 | 0.2% | 18,938 | 18,938 | 0.2% | ▲ 665 | -3.4% | ▲ 665 | -3.4% |
| 合 計 | 10,830,000 | 7,023,673 | 100.0% | 10,930,000 | 7,018,520 | 100.0% | 100,000 | 0.9% | ▲ 5,153 | -0.1% |



普通建設事業（事務費を除く）

（単位：千円）

| No. | 事業名 | 内容 | 新規 継続 の別 | 事業費 (予算額) | 財 源 内 訳 | | | | | | 款項目 |
|-----|-----------------|-----------------------------|----------------|--------------|---------|--------|--------|---------|-------|-------|--------|
| | | | | | 国庫支出金 | 県支出金 | 地方債 | 地方債名 | その他特財 | 一般財源 | |
| 1 | 中馬荷集会所耐震改修事業 | | 新規 | 2,500 | | | 2,500 | 過疎 | | 0 | 2-1-3 |
| 2 | 集会施設耐震改修事業 | 大井川集会所・大屋敷集会所・伴太郎集会所 ほか | 新規 | 23,038 | | | 23,000 | 過疎 | | 38 | 2-1-3 |
| 3 | 馬荷福堂荷集会所耐震改修事業 | | 新規 | 7,114 | | | 7,100 | 過疎 | | 14 | 2-1-3 |
| 4 | 小黑ノ川集会所整備事業 | | 新規 | 3,465 | | | 3,100 | 過疎 | 347 | 18 | 2-1-3 |
| 5 | 佐賀橋川集会所整備事業 | | 新規 | 32,616 | | | 29,900 | 過疎 | 2,689 | 27 | 2-1-3 |
| 6 | 佐賀庁舎改修事業 | 庁舎修繕、トイレ改修工事、 高圧設備機器取替工事 | 新規 | 17,503 | | | 15,700 | 公共施設 | | 1,803 | 2-1-3 |
| 7 | 白浜地区水路改修事業 | | 新規 | 3,820 | | | 3,800 | 緊急自然災害 | | 20 | 2-1-3 |
| 8 | 地域鉄道施設整備事業 | 土佐くろしお鉄道 | 継続 | 7,490 | | | 7,400 | 過疎 | | 90 | 2-1-6 |
| 9 | 定住促進住宅整備事業 | 設計・施工監理委託、整備工事 | 継続 | 100,000 | 50,000 | 26,166 | 17,800 | 過疎 | | 6,034 | 2-1-6 |
| 10 | ケーブルテレビ設備更改事業 | | 新規 | 30,000 | | | 28,500 | 合併 | | 1,500 | 2-1-11 |
| 11 | 伝送路移転事業 | | 新規 | 23,855 | | | 18,400 | 合併 | 4,400 | 1,055 | 2-1-11 |
| 12 | 佐賀町民館設備改修事業 | エアコン修繕工事 | 新規 | 1,755 | | | 1,500 | 合併 | | 255 | 3-1-6 |
| 13 | 特別養護老人ホーム施設整備事業 | 設備取替・撤去工事 | 新規 | 4,286 | | | 4,100 | 過疎、公共施設 | | 186 | 3-2-1 |
| 14 | 高齢者生活福祉センター改修事業 | 屋根塗装工事、エレベーター 改修工事 ほか | 新規 | 9,559 | | | 9,200 | 過疎、公共施設 | | 359 | 3-2-1 |
| 15 | 佐賀老人憩の家改修事業 | 雨漏り改修工事 | 新規 | 7,931 | | | 7,900 | 過疎、公共施設 | | 31 | 3-2-1 |
| 16 | 保育所シャワーパン設置事業 | | 新規 | 1,342 | | | 1,200 | 合併 | | 142 | 3-3-3 |
| 17 | 保育所テラス改修事業 | | 新規 | 1,935 | | | 1,800 | 合併 | | 135 | 3-3-3 |
| 18 | 大方児童館改修事業 | エアコン修繕工事 | 新規 | 825 | | | 700 | 公共施設 | | 125 | 3-3-4 |
| 19 | 保健センター施設整備事業 | トイレ改修工事 | 新規 | 3,009 | | | 2,700 | 公共施設 | | 309 | 4-1-5 |
| 20 | 共同墓地改修事業 | 六地藏共同墓地・芝共同墓地 | 新規 | 1,891 | | | 1,700 | 合併 | | 191 | 4-1-6 |
| 21 | ニラ集出荷施設整備事業 | | 新規 | 6,300 | | | 6,300 | 過疎 | | 0 | 6-1-3 |
| 22 | 菌茸生産施設機器改修事業 | 高圧設備機器改修工事 | 新規 | 1,331 | | | 1,100 | 公共施設 | | 231 | 6-1-3 |
| 23 | 菌茸機械整備事業 | | 継続 | 1,000 | | | 1,000 | 過疎 | | 0 | 6-1-3 |

普通建設事業（事務費を除く）

（単位：千円）

| No. | 事業名 | 内容 | 新規 継続 の別 | 事業費 (予算額) | 財 源 内 訳 | | | | | 款項目 | |
|-----|------------------|---------------------------|----------------|--------------|---------|--------|--------|----------|-------|-------|----------------|
| | | | | | 国庫支出金 | 県支出金 | 地方債 | 地方債名 | その他特財 | | 一般財源 |
| 24 | 畜産団地施設改修事業 | 外壁改修工事 | 新規 | 4,681 | | | 4,600 | 過疎 | | 81 | 6-1-4 |
| 25 | 農地中間管理機構関連農地整備事業 | 加持地区 | 新規 | 3,000 | | 1,881 | 1,000 | 合併 | | 119 | 6-1-5 |
| 26 | 林道改良事業 | 伊与喜線・黒ノ瀬線・小川線・ 上川口線・向線 | 新規 | 1,800 | | | 1,800 | 緊急自然災害 | | 0 | 6-2-3 |
| 27 | 水産関係等共同作業場施設改修事業 | トイレ改修工事 | 新規 | 3,356 | | | 1,800 | 公共施設 | 1,250 | 306 | 6-3-2 |
| 28 | 水産加工場施設改修事業 | トイレ改修工事 | 新規 | 3,167 | | | 1,700 | 公共施設 | 1,250 | 217 | 6-3-2 |
| 29 | 投石魚礁設置事業 | 人口石（鉄鋼スラグ） | 継続 | 10,900 | | | 10,900 | 過疎 | | 0 | 6-3-2 |
| 30 | 間伐材沈設型魚礁設置事業 | | 新規 | 1,980 | | | 1,900 | 過疎 | | 80 | 6-3-2 |
| 31 | 田野浦地区漁業集落環境整備事業 | 避難路 | 継続 | 6,560 | | 5,680 | 800 | 合併 | | 80 | 6-3-2 |
| 32 | 佐賀浦地区漁業集落環境整備事業 | 避難路 | 新規 | 12,594 | | 5,600 | 6,600 | 合併 | | 394 | 6-3-2 |
| 33 | 水産物供給基盤整備事業 | 入野漁港 | 継続 | 19,000 | | 15,200 | 3,000 | 過疎 | 760 | 40 | 6-3-3 |
| 34 | 水産基盤整備事業 | 佐賀漁港・田野浦漁港 | 継続 | 10,840 | | | 8,900 | 過疎 | 1,860 | 80 | 6-3-3 |
| 35 | 漁港施設整備事業 | 灘漁港・入野漁港 ほか | 継続 | 4,689 | | | 3,900 | 合併 | 577 | 212 | 6-3-4 |
| 36 | 上川口海岸施設改良事業 | | 新規 | 1,000 | | | 1,000 | 過疎 | | 0 | 6-3-5 |
| 37 | 黒潮一番館施設改修事業 | 屋根他改修工事 | 新規 | 879 | | | 800 | 過疎 | | 79 | 7-1-2 |
| 38 | 共同作業場施設改修事業 | 雨漏り改修工事 | 新規 | 2,828 | | | 2,800 | 過疎 | | 28 | 7-1-2 |
| 39 | 縫製作業場施設改修事業 | トイレ改修工事 | 新規 | 791 | | | 700 | 公共施設 | | 91 | 7-1-2 |
| 40 | 共同作業場施設改修事業 | トイレ改修工事 | 新規 | 6,071 | | | 5,400 | 公共施設 | | 671 | 7-1-2 |
| 41 | 屋外施設改修事業 | 公衆トイレ改修工事 | 新規 | 786 | | | 700 | 公共施設 | | 86 | 7-1-3 |
| 42 | 体験交流施設改修事業 | トイレ改修工事、駐車場拡張 工事 | 新規 | 2,273 | | | 2,200 | 過疎 | | 73 | 7-1-3 |
| 43 | 県道路整備事業 | 岡本大方線・大用大方線 | 継続 | 8,800 | | | 8,800 | 緊急自然災害 | | 0 | 8-1-1 |
| 44 | 都市防災総合推進事業 | 安全対策、防災まちづくり拠点 施設 | 継続 | 95,396 | 28,969 | | 64,500 | 過疎、合併 | | 1,927 | 8-2-2 9-1-4 |
| 45 | 大方地域社会資本整備事業 | 町道湊川線、大井川馬荷線 ほか | 継続 | 204,000 | 119,874 | | 81,400 | 過疎、辺地、合併 | | 2,726 | 8-2-2 |
| 46 | 佐賀地域社会資本整備事業 | 町道拳ノ川若山線、伊与喜 線 ほか | 継続 | 161,000 | 99,332 | 8,977 | 51,100 | 過疎、合併 | | 1,591 | 8-2-2 |

普通建設事業（事務費を除く）

（単位：千円）

| No. | 事業名 | 内容 | 新規 継続 の別 | 事業費 (予算額) | 財 源 内 訳 | | | | | | 款項目 |
|-----|---------------|-------------------------|----------------|--------------|---------|---------|-----------|-----------|--------|--------|------------------|
| | | | | | 国庫支出金 | 県支出金 | 地方債 | 地方債名 | その他特財 | 一般財源 | |
| 47 | 高規格道路整備事業 | | 継続 | 98,700 | | 47,350 | 48,700 | 合併 | | 2,650 | 8-2-2 |
| 48 | 河川浚渫事業 | 小馬地川・大近川・高知谷川 | 新規 | 5,276 | | | 5,200 | 緊急浚渫 | | 76 | 8-3-1 |
| 49 | がけくずれ住家防災対策事業 | | 継続 | 21,000 | | 9,000 | 6,000 | 緊急自然災害 | 6,000 | 0 | 8-3-2 |
| 50 | 急傾斜地崩壊対策事業 | 川奥地区 | 継続 | 1,500 | | | 700 | 緊急自然災害 | 750 | 50 | 8-3-2 |
| 51 | 土佐西南大規模公園整備事業 | 運動広場、テニスコート ほか | 継続 | 3,150 | | | 3,100 | 過疎 | | 50 | 8-5-3 |
| 52 | 大方公営住宅整備事業 | 万行団地立替工事 ほか | 継続 | 382,014 | 8,369 | | 368,100 | 公営住宅、公共施設 | | 5,545 | 8-6-2 |
| 53 | 佐賀公営住宅整備事業 | 横浜・浜松改良住宅実施設計委託 | 新規 | 12,683 | | | 12,600 | 公営住宅 | | 83 | 8-6-2 |
| 54 | 消火栓設置事業 | 5地区（馬荷、田野浦、小川、市野瀬、佐賀橋川） | 継続 | 3,250 | | | 3,200 | 過疎 | | 50 | 9-1-3 |
| 55 | 防火水槽設置事業 | 中ノ川地区、下田の口地区 | 継続 | 25,887 | 5,486 | | 20,400 | 過疎 | | 1 | 9-1-3 |
| 56 | 旧消防屯所解体事業 | 旧田の口消防屯所、旧鞭消防屯所 | 新規 | 2,539 | | | 2,200 | 公共施設 | | 339 | 9-1-3 |
| 57 | 消防自動車整備事業 | 上川口分団消防ポンプ車 | 新規 | 31,191 | | | 31,100 | 過疎 | | 91 | 9-1-3 |
| 58 | 避難所環境整備事業 | 整備工事、備品購入 | 継続 | 23,600 | | 5,332 | 18,200 | 緊急防災・減災 | | 68 | 9-1-4 |
| 59 | 津波避難路等整備事業 | | 継続 | 14,100 | | | 14,100 | 緊急防災・減災 | | 0 | 9-1-4 |
| 60 | 備蓄倉庫設置事業 | | 継続 | 1,500 | | | 1,500 | 緊急防災・減災 | | 0 | 9-1-4 |
| 61 | 大方中学校斜面对策事業 | 地質調査、設計委託 | 新規 | 4,765 | | | 4,500 | 合併 | | 265 | 10-1-2 |
| 62 | 子ども見守りカメラ設置事業 | | 継続 | 1,699 | | 600 | 1,000 | 合併 | | 99 | 10-1-3 |
| 63 | 小学校設備改修事業 | 防球ネット張替工事 | 新規 | 3,344 | | | 3,100 | 合併 | | 244 | 10-2-1 |
| 64 | 現年発生補助災害復旧事業 | 公共土木施設・農地・農林水産業施設 | 継続 | 25,000 | 10,005 | 5,750 | 8,200 | 災害復旧 | 500 | 545 | 11-1-1 11-2-1 |
| 65 | 農業基盤整備事業 | 農地・農林水産業施設 | 継続 | 7,900 | | | 6,600 | 合併 | 900 | 400 | 11-1-1 |
| | 合計 | | | 1,528,054 | 322,035 | 131,536 | 1,021,200 | | 21,283 | 32,000 | |

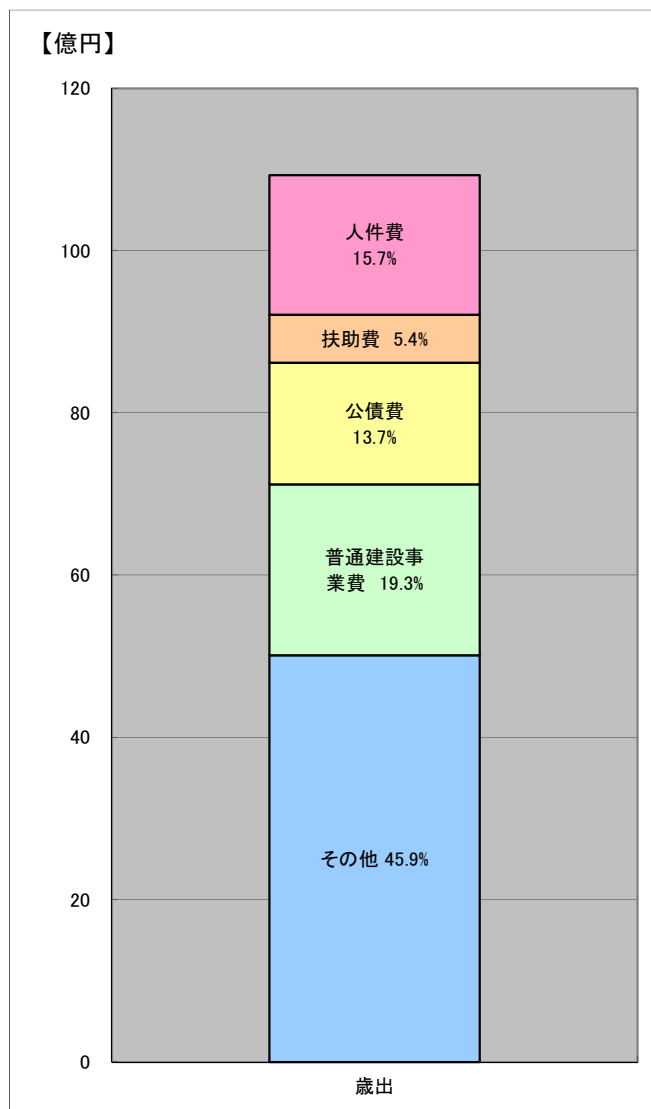
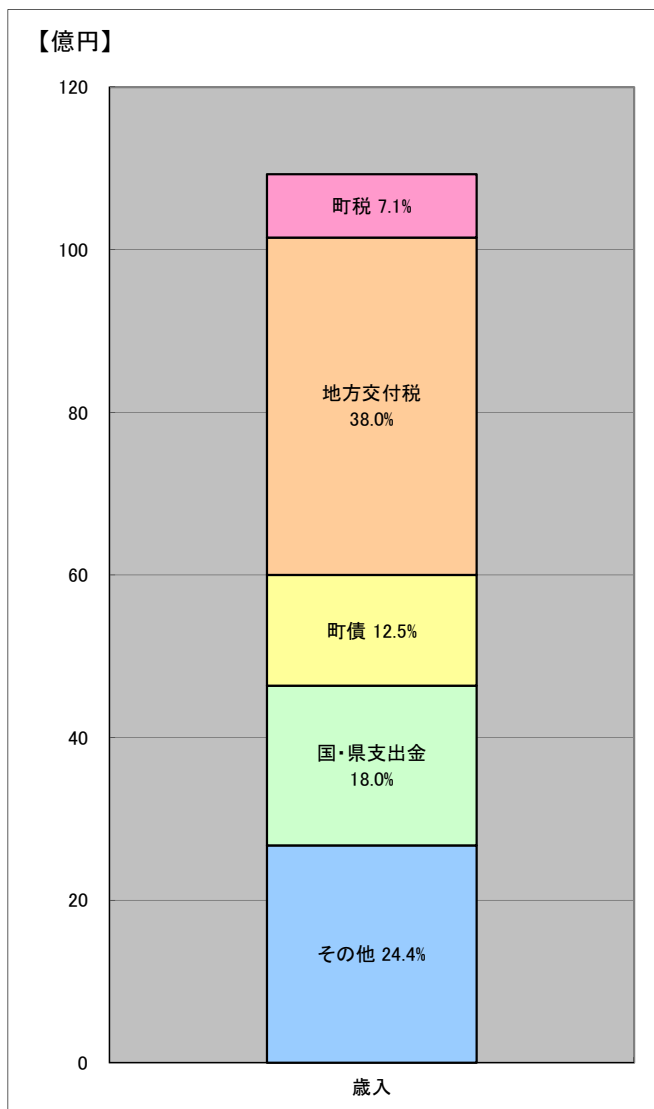
※普通建設事業等のうち地方債充当を抜粋。

令和3年度末基金の状況（予算（普通会計分））

単位：千円

| 基金名 | 2年度末 現在高(見込) | 歳入(積立) | 歳出(取崩) | 利子積立 | 歳計剰余金 | 3年度末 現在高(見込) |
|--|-----------------|-----------|-------------|-----------|---------|-----------------|
| ①財政調整基金 | 922,697 | | ▲ 310,417 | 1,205 | 150,000 | 763,485 |
| ②減債基金 | 433,156 | | ▲ 200,000 | 822 | | 233,978 |
| ③その他特目基金 計 | 3,444,889 | 341,218 | ▲ 597,702 | 4,147 | | 3,192,552 |
| ③ その 他 特 目 基 金 | 地域活性化事業基金 | 300,815 | | ▲ 5,000 | 103 | 295,918 |
| | 漁業振興基金 | 4,855 | | ▲ 1 | 12 | 4,866 |
| | 新しいまちづくり基金 | 414,443 | | ▲ 88,000 | 641 | 327,084 |
| | 建設推進基金 | 1,156,039 | | ▲ 1 | 1,728 | 1,157,766 |
| | 地域福祉基金 | 132,593 | | | 507 | 133,100 |
| | 同和対策事業施設使用料調整基金 | 52,909 | 6,185 | ▲ 1 | 42 | 59,135 |
| | 中山間ふるさと・水と土保全基金 | 17,206 | | | 2 | 17,208 |
| | 施設等整備基金 | 90,294 | 11,380 | ▲ 51,200 | 53 | 50,527 |
| | 財政支援事業基金 | 7,737 | | | 1 | 7,738 |
| | 健康増進基金 | 14,311 | | | 2 | 14,313 |
| | 過疎地域自立促進事業基金 | 251 | | ▲ 1 | 1 | 251 |
| | 防災対策加速化基金 | 588,336 | | ▲ 131,496 | 735 | 457,575 |
| | 南海トラフ地震対策推進基金 | 9,978 | | ▲ 1 | 15 | 9,992 |
| | ふるさと納税基金 | 607,742 | 300,000 | ▲ 300,000 | 304 | 608,046 |
| | 森林環境譲与税基金 | 495 | 22,495 | ▲ 22,000 | 1 | 991 |
| | 宮川奨学資金基金 | 43,323 | 1,157 | ▲ 1 | | 44,479 |
| 新型コロナウイルス感染症緊急対策基金 | 3,562 | 1 | | | 3,563 | |
| ④=①+②+③ 小計 | 4,800,742 | 341,218 | ▲ 1,108,119 | 6,174 | 150,000 | 4,190,015 |
| ⑤土地開発基金 | 166,345 | | | 42 | | 166,387 |
| ⑥その他定額運用基金 計 | 20,628 | 4,000 | ▲ 4,001 | 1 | | 20,628 |
| ⑥ その 他 定 額 運 用 基 金 | 自立支援対策事業基金 | 16,128 | | ▲ 1 | 1 | 16,128 |
| | 国民健康保険高額医療費貸付基金 | 3,000 | 3,000 | ▲ 3,000 | | 3,000 |
| | 高額介護サービス費等貸付基金 | 1,000 | 1,000 | ▲ 1,000 | | 1,000 |
| | 高知県収入証紙購入基金 | 500 | | | | 500 |
| ⑦=⑤+⑥ 定額運用基金小計 | 186,973 | 4,000 | ▲ 4,001 | 43 | | 187,015 |
| ⑧=④+⑦ 合計 | 4,987,715 | 345,218 | ▲ 1,112,120 | 6,217 | 150,000 | 4,377,030 |

令和3年度 一般会計当初予算(案)



(千円)

| 項目 | 金額 | 割合 |
|--------|------------|--------|
| その他 | 2,672,594 | 24.4% |
| 国・県支出金 | 1,963,950 | 18.0% |
| 町債 | 1,362,800 | 12.5% |
| 地方交付税 | 4,150,000 | 38.0% |
| 町税 | 780,656 | 7.1% |
| 合計 | 10,930,000 | 100.0% |

| 項目 | 金額 | 割合 |
|---------|------------|--------|
| その他 | 5,010,639 | 45.9% |
| 普通建設事業費 | 2,107,307 | 19.3% |
| 公債費 | 1,500,073 | 13.7% |
| 扶助費 | 593,705 | 5.4% |
| 人件費 | 1,718,276 | 15.7% |
| 合計 | 10,930,000 | 100.0% |