

平成30年度一般会計予算等の概要

平成30年度の6月議会提案後（肉付け予算後）の一般会計予算は、10,128,939千円で、平成29年度の6月議会後予算と比較すると、1,098,235千円 9.8%の減額予算となっています。

特別会計を含む普通会計は、重複分を差し引いた純計予算で 10,053,904千円となり、昨年度の6月議会後予算と比較して 1,083,846千円 9.7%の減となりました。

これに、国民健康保険事業特別会計等の8特別会計予算を加え、重複分を差し引いた純合計予算は、13,542,973千円で 1,554,567千円 10.3%の減となります。

なお、詳細は下記の通りです。

（単位：千円）

会 計 名	29年度予算 (6月議会後)	30年度予算 (6月議会後)	差引増減額	(29純計) 30年度予算 純計額
一 般 会 計	11,227,174	10,128,939	△ 1,098,235	
住宅新築資金等貸付事業特別会計	4,135	3,311	△ 824	
宮川奨学資金特別会計	20,870	18,402	△ 2,468	
情報センター事業特別会計	281,637	274,415	△ 7,222	
普 通 会 計 の 計	11,533,816	10,425,067	△ 1,108,749	(△ 396,066)
計-①				① △ 371,163
普通会計の純計後	A 11,137,750	10,053,904	△ 1,083,846	
水道事業特別会計	242,716	268,432	25,716	
国民健康保険事業特別会計	2,407,003	1,924,228	△ 482,775	
国民健康保険直診特別会計	85,996	85,060	△ 936	
農業集落排水事業特別会計	37,370	37,521	151	
漁業集落排水事業特別会計	5,363	5,363	0	
介護保険事業特別会計	1,709,680	1,658,735	△ 50,945	
介護サービス特別会計	16,772	17,283	511	
後期高齢者医療保険事業特別会計	193,282	201,047	7,765	
普通会計以外の特別会計・計	4,698,182	4,197,669	△ 500,513	(△ 738,392)
計-②				② △ 708,600
特別会計の純計後	B 3,959,790	3,489,069	△ 470,721	
A+B				
合 計	15,097,540	13,542,973	△ 1,554,567	

※給与等集中処理特別会計は、他の会計と重複するため表示しない。

※それぞれの数値は集計後端数処理をしているため、合計値と合わない場合があります。

平成30年度一般会計予算の構成

(1)歳入

特定財源・一般財源の区分

(単位:千円)

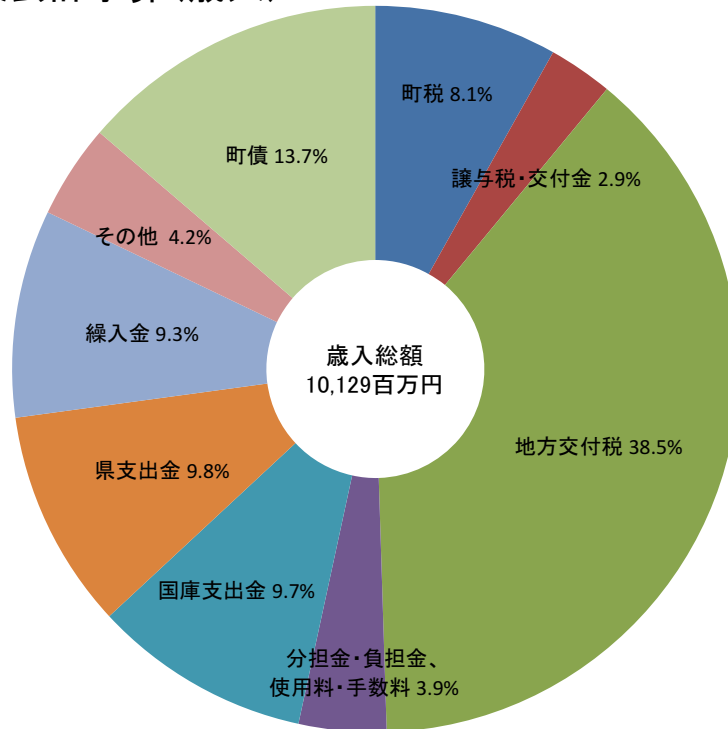
区 分	平成29年度予算(6月議会後)			平成30年度予算(6月議会後)			差 引			
	予算額 (A)	一般財源 (B)	予算額の 構成比	予算額 (C)	一般財源 (D)	予算額の 構成比	予 算 額		一 般 財 源	
							(C)-(A)	伸び率	(D)-(B)	伸び率
1 特定財源	6,024,975	883,718	53.7%	5,114,451	1,186,729	50.5%	▲ 910,524	-15.1%	303,011	34.3%
国庫支出金	857,011		7.6%	981,107		9.7%	124,096	14.5%		
県支出金	1,369,169	4,400	12.2%	989,008	4,400	9.8%	▲ 380,161	-27.8%		
町 債	1,141,800	190,000	10.2%	1,389,400	187,000	13.7%	247,600	21.7%	▲ 3,000	-1.6%
分担金・負担金	25,591		0.2%	20,339		0.2%	▲ 5,252	-20.5%		
使用料・手数料	393,859	17,923	3.5%	374,066	6,768	3.7%	▲ 19,793	-5.0%	▲ 11,155	-62.2%
繰 入 金	1,885,736	647,755	16.8%	937,207	716,660	9.3%	▲ 948,529	-50.3%	68,905	10.6%
財産収入	24,646	10,068	0.2%	21,360	6,483	0.2%	▲ 3,286	-13.3%	▲ 3,585	-35.6%
寄 附 金	201,855	53	1.8%	251,855	250,053	2.5%	50,000	24.8%	250,000	471698.1%
繰 越 金	10,000	10,000	0.1%	10,000	10,000	0.1%				
諸 収 入	115,308	3,519	1.0%	140,109	5,365	1.4%	24,801	21.5%	1,846	52.5%
2 一般財源	5,202,199	5,202,199	46.3%	5,014,488	5,014,488	49.5%	▲ 187,711	-3.6%	▲ 187,711	-3.6%
町 税	825,799	825,799	7.4%	824,088	824,088	8.1%	▲ 1,711	-0.2%	▲ 1,711	-0.2%
地方譲与税	61,300	61,300	0.5%	65,300	65,300	0.6%	4,000	6.5%	4,000	6.5%
地方交付税	4,100,000	4,100,000	36.5%	3,900,000	3,900,000	38.5%	▲ 200,000	-4.9%	▲ 200,000	-4.9%
地方特例交付金	600	600	0.0%	600	600	0.0%				
地方消費税交付金	186,000	186,000	1.7%	188,900	188,900	1.9%	2,900	1.6%	2,900	1.6%
利子割交付金	2,500	2,500	0.0%	3,000	3,000	0.0%	500	20.0%	500	20.0%
配当割交付金	3,200	3,200	0.0%	3,800	3,800	0.0%	600	18.8%	600	18.8%
株式譲渡所得割交付金	2,000	2,000	0.0%	4,200	4,200	0.0%	2,200	110.0%	2,200	110.0%
ゴルフ場利用税交付金	10,300	10,300	0.1%	9,800	9,800	0.1%	▲ 500	-4.9%	▲ 500	-4.9%
自動車取得税交付金	9,100	9,100	0.1%	13,400	13,400	0.1%	4,300	47.3%	4,300	47.3%
交通安全対策交付金	1,400	1,400	0.0%	1,400	1,400	0.0%				
合計(1)+(2)	11,227,174	6,085,917	100.0%	10,128,939	6,201,217	100.0%	▲ 1,098,235	-9.8%	115,300	1.9%

依存財源・自主財源の区分

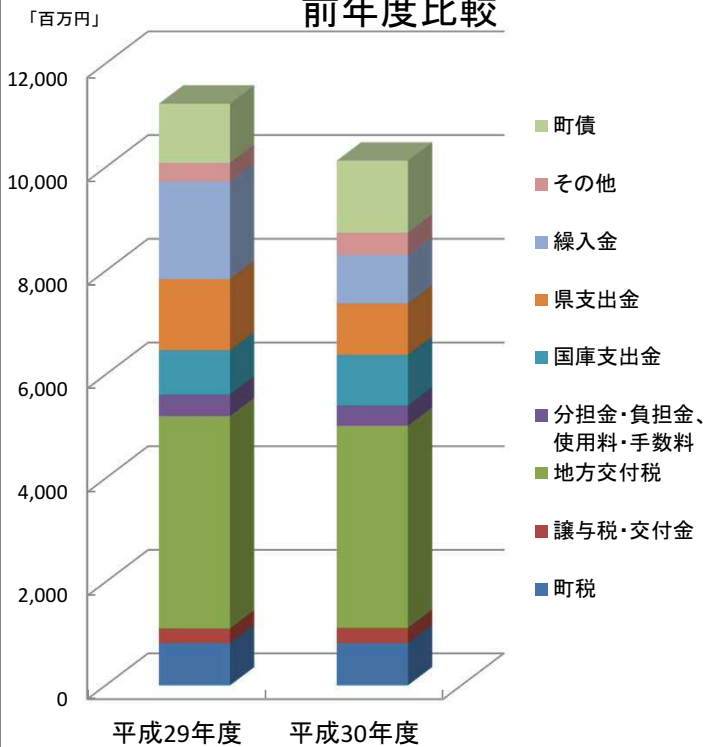
(単位:千円)

区 分	平成29年度予算(6月議会後)			平成30年度予算(6月議会後)			差 引			
	予算額 (A)	一般財源 (B)	予算額の 構成比	予算額 (C)	一般財源 (D)	予算額の 構成比	予 算 額		一 般 財 源	
							(C)-(A)	伸び率	(D)-(B)	伸び率
1 依存財源	7,744,380	4,570,800	69.0%	7,549,915	4,381,800	74.5%	▲ 194,465	-2.5%	▲ 189,000	-4.1%
国庫支出金	857,011		7.6%	981,107		9.7%	124,096	14.5%		
県支出金	1,369,169	4,400	12.2%	989,008	4,400	9.8%	▲ 380,161	-27.8%		
地方交付税	4,100,000	4,100,000	36.5%	3,900,000	3,900,000	38.5%	▲ 200,000	-4.9%	▲ 200,000	-4.9%
地方譲与税	61,300	61,300	0.5%	65,300	65,300	0.6%	4,000	6.5%	4,000	6.5%
利子割交付金	2,500	2,500	0.0%	3,000	3,000	0.0%	500	20.0%	500	20.0%
配当割交付金	3,200	3,200	0.0%	3,800	3,800	0.0%	600	18.8%	600	18.8%
株式譲渡所得割交付金	2,000	2,000	0.0%	4,200	4,200	0.0%	2,200	110.0%	2,200	110.0%
地方消費税交付金	186,000	186,000	1.7%	188,900	188,900	1.9%	2,900	1.6%	2,900	1.6%
ゴルフ場利用税交付金	10,300	10,300	0.1%	9,800	9,800	0.1%	▲ 500	-4.9%	▲ 500	-4.9%
自動車取得税交付金	9,100	9,100	0.1%	13,400	13,400	0.1%	4,300	47.3%	4,300	47.3%
地方特例交付金	600	600	0.0%	600	600	0.0%				
交通安全対策交付金	1,400	1,400	0.0%	1,400	1,400	0.0%				
町 債	1,141,800	190,000	10.2%	1,389,400	187,000	13.7%	247,600	21.7%	▲ 3,000	-1.6%
2 自主財源	3,482,794	1,515,117	31.0%	2,579,024	1,819,417	25.5%	▲ 903,770	-25.9%	304,300	20.1%
町 税	825,799	825,799	7.4%	824,088	824,088	8.1%	▲ 1,711	-0.2%	▲ 1,711	-0.2%
分担金・負担金	25,591		0.2%	20,339		0.2%	▲ 5,252	-20.5%		
使用料・手数料	393,859	17,923	3.5%	374,066	6,768	3.7%	▲ 19,793	-5.0%	▲ 11,155	-62.2%
繰 入 金	1,885,736	647,755	16.8%	937,207	716,660	9.3%	▲ 948,529	-50.3%	68,905	10.6%
財産収入	24,646	10,068	0.2%	21,360	6,483	0.2%	▲ 3,286	-13.3%	▲ 3,585	-35.6%
寄 附 金	201,855	53	1.8%	251,855	250,053	2.5%	50,000	24.8%	250,000	471698.1%
繰 越 金	10,000	10,000	0.1%	10,000	10,000	0.1%				
諸 収 入	115,308	3,519	1.0%	140,109	5,365	1.4%	24,801	21.5%	1,846	52.5%
合計(1)+(2)	11,227,174	6,085,917	100.0%	10,128,939	6,201,217	100.0%	▲ 1,098,235	-9.8%	115,300	1.9%

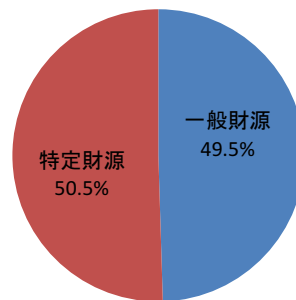
平成30年度一般会計予算(歳入)



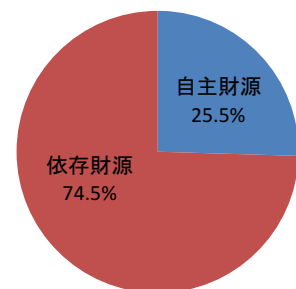
前年度比較



特定財源・一般財源の別



依存財源・自主財源の別



(2)歳出

目的別比較

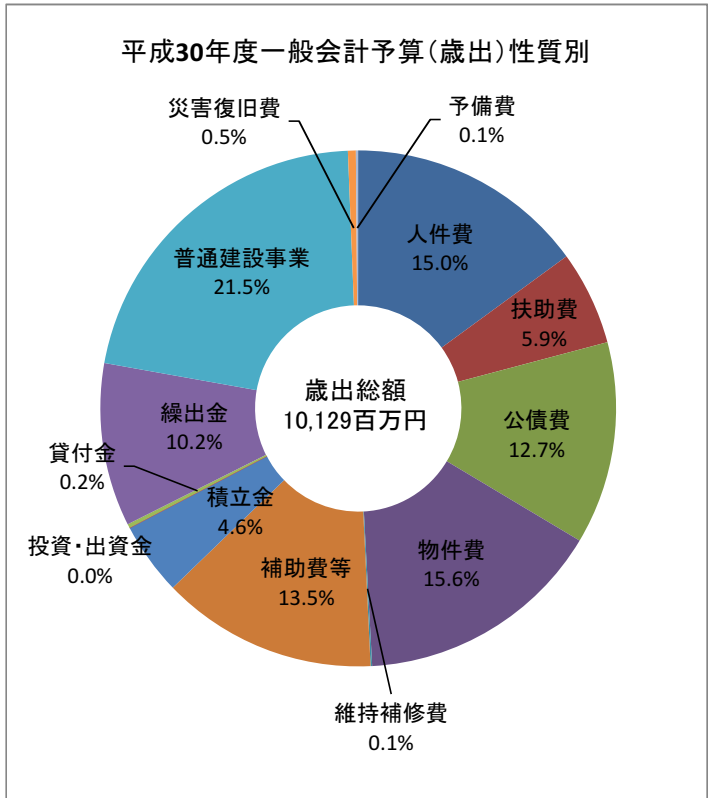
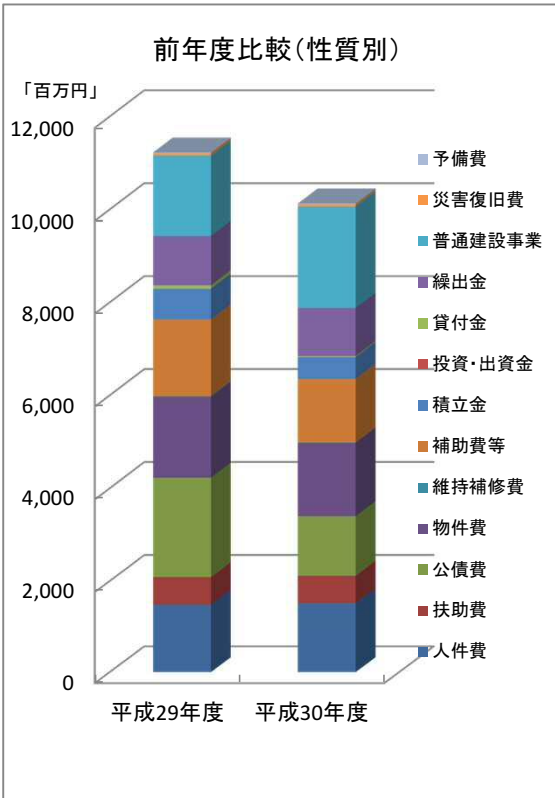
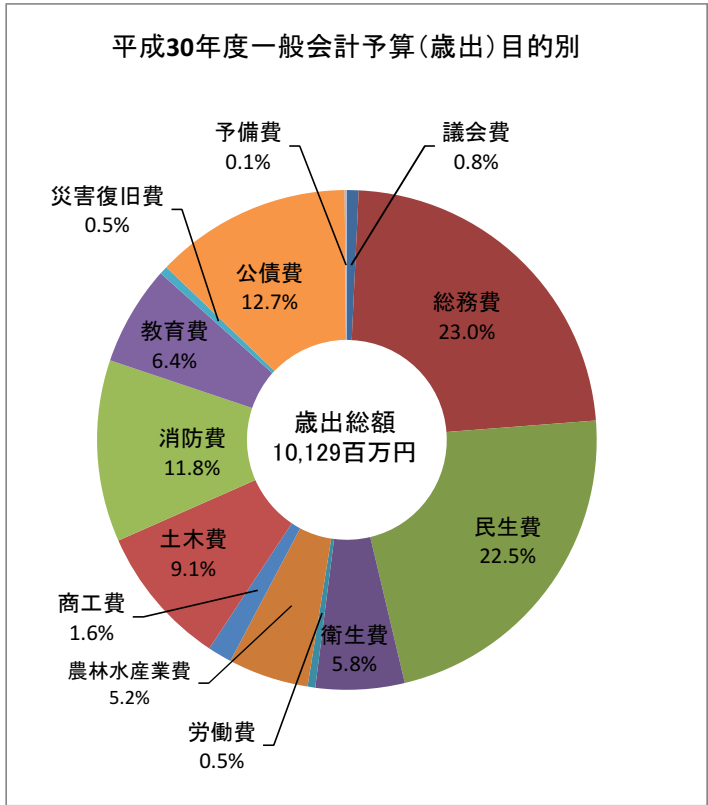
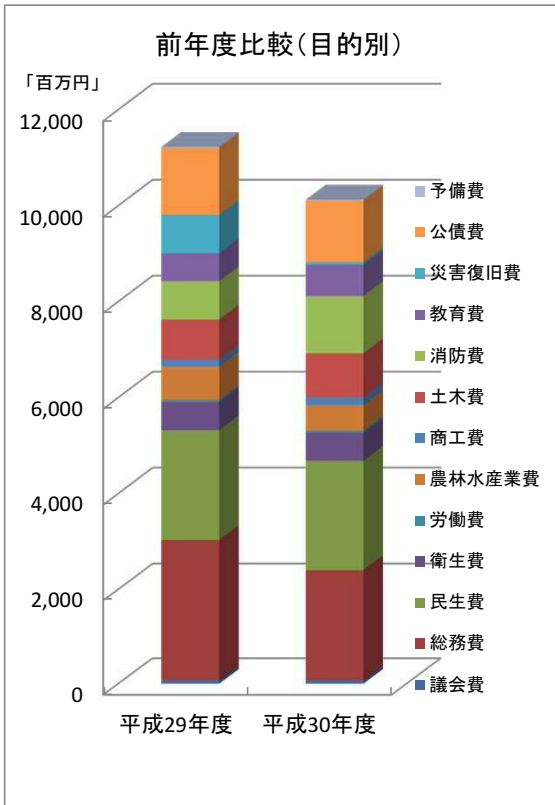
(単位:千円)

	平成29年度予算(6月議会後)			平成30年度予算(6月議会後)			差 引			
	予算額(A)	一般財源(B)	予算額の 構成比	予算額(C)	一般財源(D)	予算額の 構成比	予 算 額		一 般 財 源	
							(C)-(A)	伸び率	(D)-(B)	伸び率
1 議 会 費	78,768	75,472	0.7%	76,084	76,084	0.8%	▲ 2,684	▲ 0.03	612	0.8%
2 総 務 費	2,958,743	1,388,425	26.4%	2,330,047	1,667,414	23.0%	▲ 628,696	-21.2%	278,989	20.1%
3 民 生 費	2,284,760	1,360,473	20.4%	2,280,800	1,348,935	22.5%	▲ 3,960	-0.2%	▲ 11,538	-0.8%
4 衛 生 費	586,580	492,812	5.2%	583,355	493,742	5.8%	▲ 3,225	-0.5%	930	0.2%
5 労 働 費	48,360	48,360	0.4%	49,334	49,334	0.5%	974	2.0%	974	2.0%
6 農 林 水 産 業 費	693,965	252,124	6.2%	527,952	232,152	5.2%	▲ 166,013	-23.9%	▲ 19,972	-7.9%
7 商 工 費	146,843	106,481	1.3%	158,129	100,559	1.6%	11,286	7.7%	▲ 5,922	-5.6%
8 土 木 費	833,746	114,245	7.4%	922,306	153,001	9.1%	88,560	10.6%	38,756	33.9%
9 消 防 費	797,061	442,001	7.1%	1,191,642	465,068	11.8%	394,581	49.5%	23,067	5.2%
10 教 育 費	583,698	459,855	5.2%	652,609	417,345	6.4%	68,911	11.8%	▲ 42,510	-9.2%
11 災 害 復 旧 費	803,390	777,285	7.2%	54,669	28,564	0.5%	▲ 748,721	-93.2%	▲ 748,721	-96.3%
12 公 債 費	1,393,590	1,302,494	12.4%	1,286,848	1,171,702	12.7%	▲ 106,742	-7.7%	▲ 130,792	-10.0%
小 計	11,209,504	6,820,027	99.8%	10,113,775	6,203,900	99.9%	▲ 1,095,729	-9.8%	▲ 616,127	-9.0%
13 予 備 費	17,670	17,670	0.2%	15,164	15,164	0.1%	▲ 2,506	-14.2%	▲ 2,506	-14.2%
合 計	11,227,174	6,837,697	100.0%	10,128,939	6,219,064	100.0%	▲ 1,098,235	-9.8%	▲ 618,633	-9.0%

性質別比較

(単位:千円)

	平成29年度予算(6月議会後)			平成30年度予算(6月議会後)			差 引			
	予算額(A)	一般財源(B)	予算額の 構成比	予算額(C)	一般財源(D)	予算額の 構成比	予 算 額		一 般 財 源	
							(C)-(A)	伸び率	(D)-(B)	伸び率
人 件 費	1,484,775	1,409,860	13.2%	1,515,830	1,417,192	15.0%	31,055	2.1%	7,332	0.5%
扶 助 費	600,229	193,491	5.3%	598,000	196,267	5.9%	▲ 2,229	-0.4%	2,776	1.4%
公 債 費	2,142,543	2,051,447	19.1%	1,286,848	1,171,702	12.7%	▲ 855,695	-39.9%	▲ 879,745	-42.9%
物 件 費	1,743,744	1,171,626	15.5%	1,577,072	1,165,988	15.6%	▲ 166,672	-9.6%	▲ 5,638	-0.5%
維 持 補 修 費	12,484	12,484	0.1%	9,392	8,775	0.1%	▲ 3,092	-24.8%	▲ 3,709	-29.7%
補 助 費 等	1,650,856	848,371	14.7%	1,371,217	778,998	13.5%	▲ 279,639	-16.9%	▲ 69,373	-8.2%
積 立 金	659,701	0	5.9%	463,132	250,000	4.6%	▲ 196,569	-29.8%	250,000	
投 資 ・ 出 資 金	260	260	0.0%	0	0	0.0%	▲ 260	-100.0%	▲ 260	-100.0%
貸 付 金	71,725	45,000	0.6%	25,170	5,000	0.2%	▲ 46,555	-64.9%	▲ 40,000	
繰 出 金	1,063,056	940,638	9.5%	1,035,507	905,481	10.2%	▲ 27,549	-2.6%	▲ 35,157	-3.7%
普通建設事業	1,730,429	123,253	15.4%	2,182,291	281,286	21.5%	451,862	26.1%	158,033	128.2%
補助事業	810,775	16,767	7.2%	1,284,681	131,476	12.7%	473,906	58.5%	114,709	684.1%
単独事業	884,753	105,711	7.9%	849,484	147,461	8.4%	▲ 35,269	-4.0%	41,750	39.5%
県営事業	34,901	775	0.3%	48,126	2,349	0.5%	13,225	37.9%	1,574	203.1%
災 害 復 旧 費	49,702	23,597	0.4%	49,316	23,211	0.5%	▲ 386	-0.8%	▲ 386	-1.6%
小 計	11,209,504	6,820,027	99.8%	10,113,775	6,203,900	99.9%	▲ 1,095,729	-9.8%	▲ 616,127	-9.0%
予 備 費	17,670	17,670	0.2%	15,164	15,164	0.1%	▲ 2,506	-14.2%	▲ 2,506	-14.2%
合 計	11,227,174	6,837,697	100.0%	10,128,939	6,219,064	100.0%	▲ 1,098,235	-9.8%	▲ 618,633	-9.0%



普通建設事業（事務費を除く）

（単位：千円）

No.	事業名	内容	新規 継続 の別	事業費 (予算額)	財 源 内 訳					款項目	
					国庫支出金	県支出金	地方債	地方債名	その他特財		一般財源
1	集会所施設耐震設計委託(単独)	米原集会所ほか7件	新規	2,767						2,767	2-1-3
2	集会所施設整備工事	修繕改修等	継続	2,000						2,000	2-1-3
3	赤線等に関する工事	修繕改修等	継続	3,267						3,267	2-1-3
4	蜷川生活改善センター耐震改修工事		新規	16,911	6,583		9,800	合併		528	2-1-3
5	集会所用地購入	出口地区	新規	1,100						1,100	2-1-3
6	公用車購入	スクールバス等	新規	10,494			6,600	過疎		3,894	2-1-3
7	集落整備事業費補助金	上分地区	新規	877						877	2-1-3
8	集会所耐震改修事業補助金(補助)	荷稻集会所ほか5件	新規	10,060	4,024	3,621	2,200	合併		215	2-1-3
9	集会所耐震改修事業補助金(単独)	市野瀬集会所ほか4件	新規	2,948						2,948	2-1-3
10	旧佐賀保育所改修事業		新規	14,944		5,500	8,900	合併		544	2-1-3
11	駐車場造成工事		新規	1,289						1,289	2-1-3
12	定住促進住宅整備事業	設計・施工監理委託、整備工事	新規	141,300	70,000	33,750	36,100	過疎	1,400	50	2-1-6
13	集落活動センターであいの里蜷川整備事業	設計監理委託、整備工事、備品購入	新規	8,190		4,095	3,800	合併		295	2-1-6
14	集落活動センターかきせ整備事業	整備工事、備品購入	新規	6,909		3,455	3,200	合併		254	2-1-6
15	土佐入野駅通路屋根整備工事		新規	1,598		740	800	過疎		58	2-1-6
16	市街地バス運行車両購入		新規	3,862						3,862	2-1-6
17	鉄道施設安全対策事業補助金	土佐くろしお鉄道	継続	8,757			8,700	過疎		57	2-1-6
18	西南交通路線バス車両更新		新規	2,970						2,970	2-1-6
19	四万十交通路線バス車両更新		新規	635						635	2-1-6
20	交通安全施設整備工事	道路反射鏡等	継続	2,365						2,365	2-1-9
21	防犯灯設置整備事業		継続	400						400	2-1-10
22	公共用ネットワーク設備改修工事		継続	5,000					5,000	0	2-1-11

普通建設事業（事務費を除く）

（単位：千円）

No.	事業名	内容	新規 継続 の別	事業費 (予算額)	財 源 内 訳					款項目	
					国庫支出金	県支出金	地方債	地方債名	その他特財		一般財源
23	ネットワーク改修工事		継続	300						300	2-1-11
24	国道改良に伴う伝送路移転工事		新規	50,000			21,800	合併	27,000	1,200	2-1-11
25	大方球場整備事業	告知放送、映像設備	新規	1,192						1,192	2-1-11
26	井ノ谷盛土用地整備工事	測量設計委託、整備工事	新規	18,892					18,892	0	2-1-13
27	佐賀町民館敷地購入		新規	1,413						1,413	3-1-6
28	錦野老人憩の家耐震事業	耐震改修工事	新規	10,799	4,320		6,400	合併		79	3-2-1
29	くじら保育所屋上防水工事	設計委託、防水工事	新規	9,000			8,700	合併		300	3-3-2
30	保健衛生事業における公用車購入		新規	1,200						1,200	4-1-1
31	保健センター施設整備工事	エアコン修繕、ガラス飛散防止、駐車場	新規	1,752						1,752	4-1-5
32	共同墓地焼却炉撤去工事	長畝地区	新規	235						235	4-1-6
33	合併浄化槽設置整備事業補助金	5人槽・7人槽・10人槽	継続	14,390	4,796	4,796				4,798	4-1-6
34	太陽光発電設備是正事業	保健センター・拳ノ川診療所、大方中央保育所	新規	8,496			8,000	合併		496	4-1-6
35	水道未普及地域解消事業	久保浦	継続	16,000		10,000	5,200	合併	450	350	4-1-6
36	医療機関等災害対策強化事業	拳ノ川診療所(防災倉庫)	新規	765		382				383	4-1-7
37	産地パワーアップ事業	ニラ自動包装机整備	新規	352						352	6-1-3
38	こうち農業確立総合支援事業	菌茸施設空調整備、ミョウガ溶液栽培システム整備	新規	13,453		6,600	6,800	過疎		53	6-1-3
39	菌茸機械・施設整備事業		継続	1,000						1,000	6-1-3
40	農村地域県工事負担金	農村地域防災減災事業	継続	2,712			2,500	合併		212	6-1-5
41	地域農業整備事業	農地・農業用施設	継続	6,300					300	6,000	6-1-6
42	農地耕作条件改善事業	農作業道	新規	17,000		10,920	4,100	合併	1,680	300	6-1-6
43	白浜地区治山災害防止事業	水路補修工事	新規	4,000			3,800	合併		200	6-2-2
44	造林事業補助金	作業道開設、保育・搬出間伐	継続	10,488						10,488	6-2-2

普通建設事業（事務費を除く）

（単位：千円）

No.	事業名	内容	新規 継続 の別	事業費 (予算額)	財 源 内 訳					款項目	
					国庫支出金	県支出金	地方債	地方債名	その他特財		一般財源
45	緊急間伐総合支援事業費補助金	公益林保全整備	継続	150		150				0	6-2-2
46	林道改良工事	上川口線、有井川線	新規	1,800						1,800	6-2-4
47	種子島周辺対策事業	漁船用機器整備等	継続	9,354		9,354				0	6-3-2
48	漁業生産基盤維持向上事業費補助金	上川口港軽油タンク施設撤去	継続	4,850		3,395	1,400	過疎		55	6-3-2
49	漁礁設置事業補助金	アオリイカ産卵礁設置	継続	460						460	6-3-2
50	田野浦地区漁業集落環境整備事業	避難路	新規	16,000		12,900	2,900	合併		200	6-3-2
51	漁港県公共事業負担金	佐賀漁港、田野浦漁港	継続	3,000			2,600	過疎	400	0	6-3-3
52	漁港県単独事業負担金	田野浦漁港	継続	455					113	342	6-3-3
53	漁港施設維持工事	施設修繕	継続	4,129					96	4,033	6-3-4
54	大型共同作業場改修工事	エアコン改修	新規	6,707			6,700	過疎		7	7-1-2
55	道の駅(ピオスおおがた)改修工事	エアコン改修	新規	15,309			15,300	過疎		9	7-1-2
56	浮津海水浴場休憩所改修工事	床改修	新規	608						608	7-1-3
57	県道整備工事等負担金	中村下田ノ口線ほか	継続	32,250					32,250	0	8-1-1
58	地域整備事業		継続	31,000					21,000	10,000	8-1-1
59	町道維持管理工事	側溝・法面等	継続	11,000					11,000	0	8-2-1
60	大方地域社会資本整備事業	町道大井川馬荷線、田端線ほか	継続	281,109	160,550		106,400	辺地、過疎、合併		14,159	8-2-2
61	佐賀地域社会資本整備事業	町道拳ノ川若山線、荷稻拳ノ川線ほか	継続	114,509	62,292	6,081	35,600	過疎、合併		10,536	8-2-2
62	高規格道路整備事業		継続	95,499		2,500	84,000	合併		8,999	8-2-2
63	がけくずれ住家防災対策事業		継続	23,000		10,000			13,000	0	8-3-2
64	県急傾斜事業負担金	拳ノ川地区・川奥地区	継続	2,429					1,214	1,215	8-3-2
65	白石団地造成事後補修工事	合併浄化槽	継続	500						500	8-5-1
66	都市防災総合推進事業	防災広場、町道整備、災害復旧用の資機材整備	継続	147,540	81,860		58,200	合併		7,480	8-5-2

普通建設事業（事務費を除く）

（単位：千円）

No.	事業名	内容	新規 継続 の別	事業費 (予算額)	財 源 内 訳					款項目	
					国庫支出金	県支出金	地方債	地方債名	その他特財		一般財源
67	老朽住宅除去事業	1,000千円×5戸	継続	10,000	5,000	2,500				2,500	8-5-2
68	土佐西南大規模公園県工事負担金	テニスコート、歩道橋、ふるさと総合センター	新規	7,280			6,700	合併		580	8-5-3
69	公営住宅整備事業	万行第1・第2団地(設計、用地)	新規	26,800	13,612				13,188	0	8-6-2
70	黒潮消防署建設負担金	訓練塔整備	新規	89,000			84,500	合併		4,500	9-1-1
71	消火栓新設工事		新規	3,500			3,500	過疎		0	9-1-3
72	防火水槽設置工事	伊田地区、荷稻地区	継続	16,700		5,386	11,300	過疎		14	9-1-3
73	旧防火水槽撤去工事	出口地区	新規	500						500	9-1-3
74	旧屯所解体工事	田野浦地区	新規	950						950	9-1-3
75	消防自動車整備事業	小型ポンプ積載車(鈴地区)	継続	10,000			10,000	緊急防災・減災		0	9-1-3
76	避難道・避難地等整備補助金	自主防災組織活動活性化(避難道整備資材補助)	継続	900		450				450	9-1-4
77	避難所環境整備事業		継続	4,000		2,667	1,300	緊急防災・減災		33	9-1-4
78	新型Jアラート機器整備		新規	5,500			5,500	緊急防災・減災		0	9-1-4
79	木造住宅耐震改修事業	耐震設計、耐震改修	継続	225,000	102,500	65,750				56,750	9-1-4
80	避難道等整備事業	22箇所	継続	262,000			262,000	緊急防災・減災		0	9-1-4
81	備蓄倉庫設置事業	16箇所	継続	20,800			20,800	緊急防災・減災		0	9-1-4
82	防災拠点建築物耐震事業補助金	ユートピアカントリークラブ耐震改修	継続	133,477	44,492					88,985	9-1-4
83	緊急輸送道路等沿道建築物耐震事業補助金	R56沿道建築物耐震診断・設計	継続	4,688	1,563					3,125	9-1-4
84	入野小学校校舎改修事業	設計監理委託、改修工事	継続	125,444	40,000		85,400	過疎		44	10-2-1
85	小学校校舎空調整備事業	拳ノ川・伊与喜	新規	8,252			7,800	合併		452	10-2-1
86	大方あかつき館整備事業	階段手摺	新規	648						648	10-2-1
	合計			2,195,479	601,592	204,992	959,300		146,983	282,612	

地震津波対策事業

(単位:千円)

No.	事業名	内容	新規 継続 の別	事業費 (予算額)	財 源 内 訳					款項目	
					国庫支出金	県支出金	地方債	地方債名	その他特財		一般財源
1	防災地域担当制	時間外手当分	新規	2,000						2,000	2-1-1
2	集会所施設耐震設計委託(単独)	米原集会所ほか7件	新規	3,581						3,581	2-1-3
3	蜷川生活改善センター耐震改修工事		新規	16,911	6,583		9,800	合併		528	2-1-3
4	集会所用地購入	出口地区	新規	1,100						1,100	2-1-3
5	集会所耐震改修事業補助金(補助)	荷稻集会所ほか5件	新規	10,060	4,024	3,621	2,200	合併		215	2-1-3
6	集会所耐震改修事業補助金(単独)	市野瀬集会所ほか4件	新規	2,948						2,948	2-1-3
7	鉄道施設安全対策事業補助金	土佐くろしお鉄道	継続	8,757			8,700	過疎		57	2-1-6
8	防災関連放送業務等委託		新規	500						500	2-1-11
9	井ノ谷盛土用地整備工事	測量設計委託、整備工事	新規	18,892					18,892	0	2-1-13
10	錦野老人憩の家耐震事業	耐震改修工事	新規	10,799	4,320		6,400	合併		79	3-2-1
11	医療機関等災害対策強化事業	救護所用品、備品	新規	870						870	4-1-1
12	太陽光発電設備是正事業	保健センター・拳ノ川診療所、大方中央保育所	新規	8,496			8,000	合併		496	4-1-6
13	医療機関等災害対策強化事業	拳ノ川診療所(防災倉庫、救護所備品)	新規	3,448		1,722				1,726	4-1-7
14	農業振興に係る燃料タンク対策事業	流出防止機能付タンク整備	継続	13,000		7,800	5,200	過疎		0	6-1-3
15	農村地域県工事負担金	農村地域防災減災事業	継続	2,712			2,500	合併		212	6-1-5
16	白浜地区治山災害防止事業	水路補修工事	新規	4,000			3,800	合併		200	6-2-2
17	漁業生産基盤維持向上事業費補助金	上川口港軽油タンク施設撤去	継続	4,850		3,395	1,400	過疎		55	6-3-2
18	田野浦地区漁業集落環境整備事業	避難路	新規	16,000		12,900	2,900	合併		200	6-3-2
19	漁港県公共事業負担金	佐賀漁港、田野浦漁港	継続	3,000			2,600	過疎	400	0	6-3-3
20	がけくずれ住家防災対策事業		継続	23,000		10,000			13,000	0	8-3-2
21	県急傾斜事業負担金	拳ノ川地区・川奥地区	継続	2,429					1,214	1,215	8-3-2
22	都市防災総合推進事業	防災広場、町道整備、災害復旧用の資機材整備	継続	147,540	81,860		58,200	合併		7,480	8-5-2

地震津波対策事業

(単位:千円)

No.	事業名	内容	新規 継続 の別	事業費 (予算額)	財 源 内 訳					款項目	
					国庫支出金	県支出金	地方債	地方債名	その他特財		一般財源
23	老朽住宅除去事業	1,000千円×5戸	継続	10,000	5,000	2,500				2,500	8-5-2
24	公営住宅整備事業	万行第1・第2団地(再編計画、設計、用地)	新規	30,800	13,612				17,188	0	8-6-2
25	防火水槽設置工事	伊田地区、荷稻地区	継続	16,700		5,386	11,300	過疎		14	9-1-3
26	旧防火水槽撤去工事	出口地区	新規	500						500	9-1-3
27	旧屯所解体工事	田野浦地区	新規	950						950	9-1-3
28	土砂災害対策支援事業	支援業務委託	新規	5,336			5,300	過疎		36	9-1-3
29	避難道等地権者調査業務		継続	11,288						11,288	9-1-4
30	防災研修に係る費用	地区防災シンポジウム、町民大学	継続	1,501		665				836	9-1-4
31	備蓄物資等購入事業	非常食、仮設トイレ、発電機等	継続	15,951						15,951	9-1-4
32	避難道・避難地等整備補助金	自主防災組織活動活性化(避難道整備資材補助)	継続	900		450				450	9-1-4
33	自主防災組織育成支援補助金	資機材再整備等(10組織)	継続	4,034		2,017				2,017	9-1-4
34	コミュニティ助成事業	入野地区	継続	2,000					2,000	0	9-1-4
35	避難道等修繕事業	ソーラー照明バッテリー等(20基)	継続	1,000						1,000	9-1-4
36	防災アドバイザー委託		継続	246						246	9-1-4
37	地区防災計画作成共同研究委託		継続	3,815		1,590	2,200	過疎		25	9-1-4
38	避難所環境整備事業	整備工事、備品購入	継続	8,000		5,333	1,300	緊急防災・減災		1,367	9-1-4
39	家具転倒防止対策補助金		継続	500		50				450	9-1-4
40	防災行政無線運営費		継続	2,523						2,523	9-1-4
41	新型Jアラート機器整備		新規	5,500			5,500	緊急防災・減災		0	9-1-4
42	木造住宅耐震改修事業	耐震診断・設計・改修	継続	231,789	105,894	67,447				58,448	9-1-4
43	ブロック塀対策費補助金		継続	7,500	3,750	1,875				1,875	9-1-4
44	避難道等整備事業	22箇所	継続	262,000			262,000	緊急防災・減災		0	9-1-4

地震津波対策事業

(単位:千円)

No.	事業名	内容	新規 継続 の別	事業費 (予算額)	財 源 内 訳					款項目	
					国庫支出金	県支出金	地方債	地方債名	その他特財		一般財源
45	備蓄倉庫設置事業	16箇所	継続	20,800			20,800	緊急防災・減災		0	9-1-4
46	防災拠点建築物耐震事業補助金	ユートピアカントリークラブ耐震改修	継続	133,477	44,492					88,985	9-1-4
47	緊急輸送道路等沿道建築物耐震事業補助金	R56沿道建築物耐震診断・設計	継続	4,688	1,563					3,125	9-1-4
48	防災教育推進事業	実践的防災教育、防災教育を体系化する取り組み	継続	3,413		600	2,200	過疎		613	10-1-2
	合計			1,090,104	271,098	127,351	422,300		52,694	216,661	